

BUJES DE SUSPENSIÓN EN POLIURETANO



QUIENES SOMOS

Con más de 35 años en el mercado contamos con una capacidad de fabricación anual de dos millones de cables automotrices, un millón de bujes de poliuretano y cien toneladas en materias primas reciclables.

Nuestro crecimiento y posicionamiento en el mercado automotriz, nos permite ofrecer un amplio portafolio con más de cinco mil productos, haciendo presencia en más de quince países a través de nuestra cadena de distribuidores y filiales en Estados Unidos, México, Venezuela y Ecuador.

En Diciembre de 2017, gracias a la labor conjunta de su equipo de trabajo, NAVCAR obtiene la aprobación que la certifica como empresa altamente innovadora a nivel Nacional y como la primera en obtener este título en su segmento de mercado. El cual busca por medio del potenciamiento e integración del recurso humano dotar a las empresas de conocimientos y herramientas para permitirles desarrollar nuevas ideas que beneficien a la compañía y a su comunidad.



MISIÓN

Brindar soluciones seguras, confiables e innovadoras de: diseño, desarrollo, fabricación y comercialización de productos plásticos, metálicos, sistemas de accionamiento, cables de acero, elementos de sujeción industrial, Implementos deportivos, juguetes y accesorios para mascotas; soportados en la sostenibilidad empresarial y el respaldo técnico a todas nuestras partes interesadas.



VISIÓN

Nuestra visión se establece en todos los niveles de la organización y se hace extensiva para nuestras partes interesadas así: “Apoyados en nuestra experiencia e innovación sostenible, tener un crecimiento anual del 10%, logrando al 2027 duplicar las ventas; enfocados en la mejora continua de nuestros procesos, productos, servicios y colaboradores”.



VALORES

Respeto - Compromiso - Honestidad - Solidaridad - Responsabilidad

EVOLUCIÓN DE NUESTROS PRODUCTOS



Nuestra línea de bujes de poliuretano en sus inicios se identificaba con el color amarillo. Con el paso del tiempo y teniendo en cuenta las mejoras de ingeniería, formulaciones en los materiales y requerimientos del mercado nos ha permitido evolucionar a nuestra línea **NARANJA**.

Los productos **Naranja POLINAV** se presentan en varias durezas de acuerdo al uso ó aplicación.

Shore A70 - Ideal para Amortiguación. Bujes de Barra Estabilizadora.

Shore A80 - Ideal para soportar Compresión. Bujes de Muelle.

Shore A90 - Ideal para Cargas Extremas. Bujes para Quintarueda.



Los productos **NARANJA POLINAV** cuentan con un grafilado interior que permite que la grasa sea retenida y garantice una lubricación más adecuada y prolongada, a la vez que elimina los ruidos molestos.

Presentan una marcación que incluye el logo corporativo, el nombre de nuestra compañía "NAVCAR", y el número de referencia ó código interno.

En el mercado se encuentran bujes imitación en color amarillo, rojo y otros que NO cumplen con las características técnicas de los bujes **NARANJA POLINAV. Consulte con nuestros distribuidores autorizados NAVCAR / POLINAV**

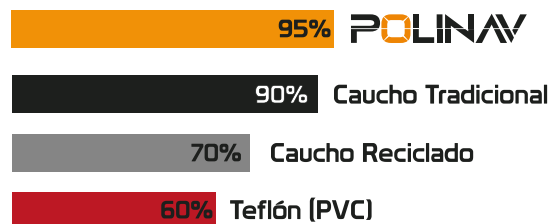


BENEFICIOS DE NUESTROS BUJES

POLINAV, es el resultado de pruebas y estudios de ingeniería **NAVCAR**, generando un poliuretano con mayores características de resistencia y confort, que ofrecen mayor durabilidad y alto desempeño en la industria automotriz. Nuestro exclusivo material brinda un alto rendimiento, alta resistencia a la carga y una durabilidad de 2 a 3 veces mayor, según el desempeño del vehículo.

Compresión Resilencia

Los productos **POLINAV** tienen una mejor capacidad de recuperar su forma original, después de una fuerza aplicada.



Resistencia a agentes biológicos

Existen microorganismos que se alimentan del caucho, cambiando sus propiedades físicas. **POLINAV** es resistente a estos microorganismos.



OTROS

POLINAV

Resistencia a solventes

Las grasas, aceites, gasolina, ACPM, combustibles y demás derivados del petróleo no afectan el desempeño de **POLINAV**



Caucho Reciclado

Caucho Tradicional

Teflón (PVC)

POLINAV

Resistencia al desgarramiento

POLINAV cuenta con un amplio rango de amortiguación y elasticidad.



Mayor vida útil

POLINAV tiene mas vida útil que cualquier otro buje en el mercado lo que se traduce en menor cantidad de visitas al taller, por ende los costos de mano de obra y tiempo de inactividad del vehículo se reducen considerablemente.

ECO-Amigable

Para cuidar el medio ambiente **NAVCAR** desarrolla procesos y materiales reciclables como **POLINAV**, que reducen el impacto ambiental en comparación al caucho.


RECOMENDACIONES DE INSTALACIÓN

1. LIMPIAR LAS ZONAS DE CONTACTO:

En aquellas zonas en las que el poliuretano hace contacto con los otros elementos de la suspensión, debemos asegurarnos de que estén libres de óxido o partículas, las cuales con el movimiento cíclico de la suspensión puedan actuar como un abrasivo, generando ruidos molestos y desgaste prematuro de las piezas.

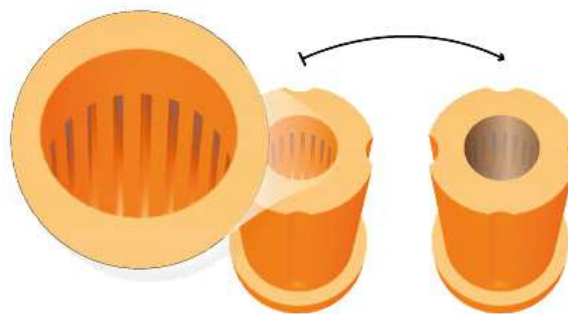
2. LUBRICACIÓN DEL BUJE:

La correcta lubricación de los bujes durante su instalación es vital para mantener su vida útil, el confort y la máxima seguridad al transitar en el vehículo; por eso es necesario:



2.1 Identificar las superficies de rozamiento para poder lubricar las zonas que realmente lo necesitan.

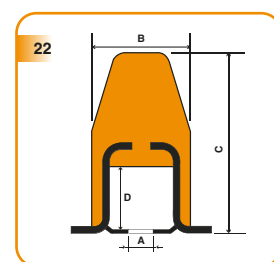
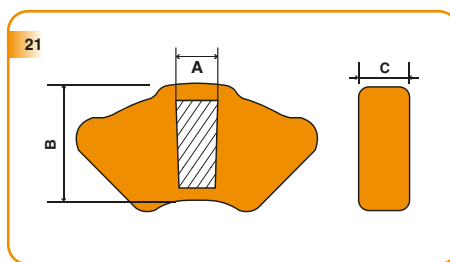
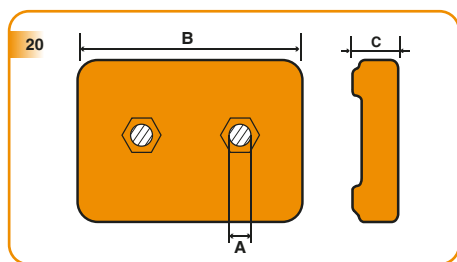
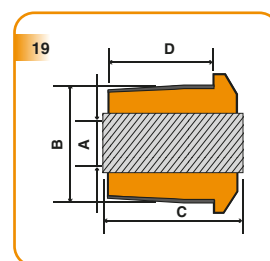
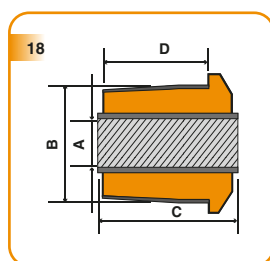
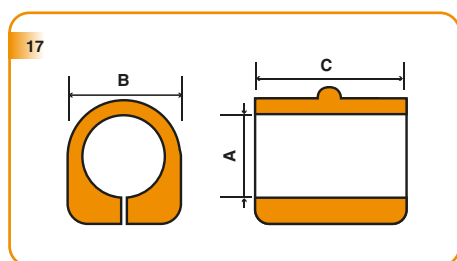
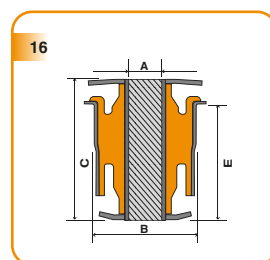
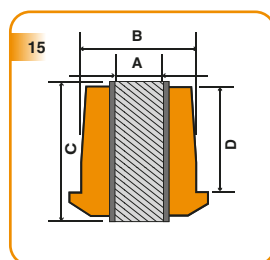
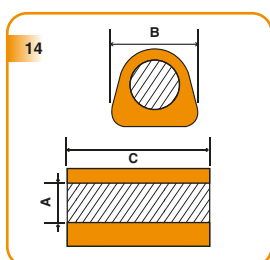
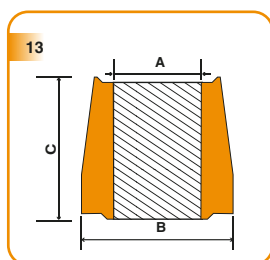
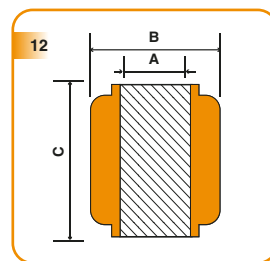
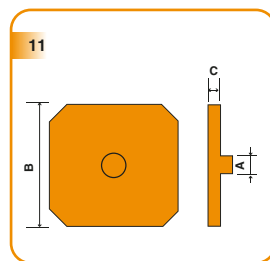
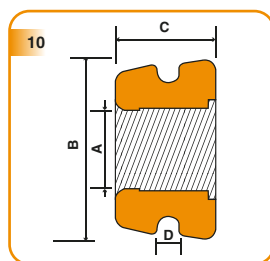
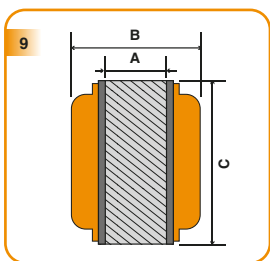
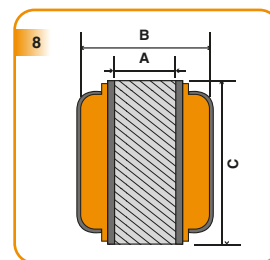
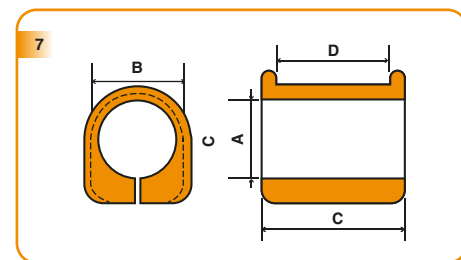
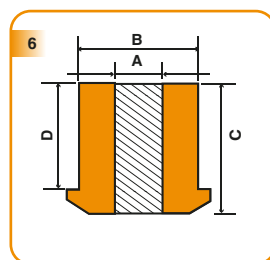
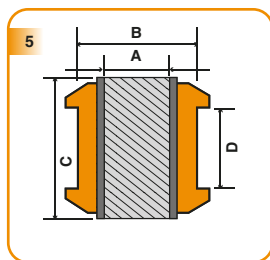
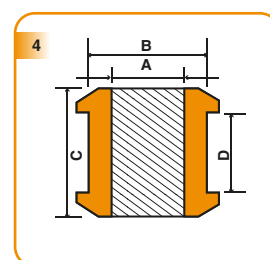
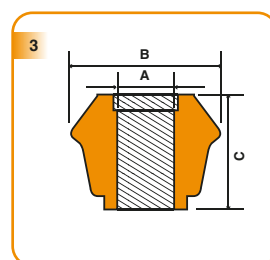
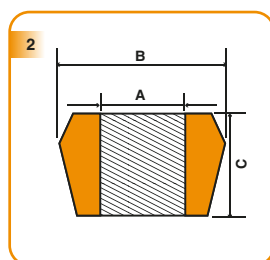
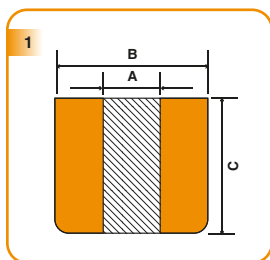
2.2 Evite lubricar las carcasas metálicas en los bujes que la traen, y la parte externa de los bujes de barra estabilizadora.



NOTA: Los bujes POLINAV incluyen un grfilado diseñado para mantener la grasa en su interior; garantizando que la grasa que sea aplicada se mantenga en la zona donde la necesita y no sea desplazada por los otros elementos de la suspensión.

TIPOS DE BUJES

A: DIÁMETRO INTERNO B: DIÁMETRO EXTERNO C: LONGITUD TOTAL D: LONGITUD INTERNA



NUEVOS DESARROLLOS

AKT


BUJE ANTIVIBRANTE DE CAMPANA				
REF. NAVCAR:	BJ-9819	OEM:	N/A	TIPO: 21
				
Buje Antivibrante De Campana Akt 125 Nkd				
MEDIDAS (mm)				
Diámetro Int.	Diámetro Ext.	Longitud	Longitud Int.	
13.5	36.6	20.1	N/A	

BAJAC

BUJE ANTIVIBRANTE DE CAMPANA				
REF. NAVCAR:	BJ-9820	OEM:	31151021	TIPO: 21
				
Buje Antivibrante De Campana Boxer Bajac 100c.c 1997-2004				
MEDIDAS (mm)				
Diámetro Int.	Diámetro Ext.	Longitud	Longitud Int.	
11.4	35.3	16.2	N/A	


CHEVROLET

BUJE BARRA ESTABILIZADORA				
REF. NAVCAR:	BJ-9821	OEM:	8970461590	TIPO: 7
				
Buje Barra Estabilizadora Delantera Chevrolet Isuzu NPR, NQR 2016...				
MEDIDAS (mm)				
Diámetro Int.	Diámetro Ext.	Longitud	Longitud Int.	
34.8	49.9	60.4	50.3	

BUJE TOPE CABINA				
REF. NAVCAR:	BJ-9822	OEM:	N/A	TIPO: 11
				
Buje Tope Cabina Chevrolet Isuzu NPR/ NKR / NHR / NNR				
MEDIDAS (mm)				
Diámetro Int.	Diámetro Ext.	Longitud	Longitud Int.	
5/16" NC	61.7	21.6	N/A	


BUJE MUELLE SILENCIADOR				
REF. NAVCAR:	BJ-9826	OEM:	N/A	TIPO: 11
DESCRIPCIÓN				
 Buje Muelle Silenciador Redondo Chevrolet D-max Pick Up				
MEDIDAS (mm)				
Diámetro Int.	Diámetro Ext.	Longitud	Longitud Int.	
12.5	51.6	4.1	N/A	

BUJE TOPE CHASIS MUELLE				
REF. NAVCAR:	BJ-9830	OEM:	8980335150	TIPO: 22
DESCRIPCIÓN				
 Buje Tope Chasis Muelle Delantero Chevrolet Isuzu NPR / NKR / Reward / JAC 2012...				
MEDIDAS (mm)				
Diámetro Int.	Diámetro Ext.	Longitud	Longitud Int.	
16.7	58.4	108.9	39	

BUJE MUELLE SILENCIADOR				
REF. NAVCAR:	BJ-9832	OEM:	RB-414	TIPO: 6
DESCRIPCIÓN				
 Buje Muelle Delantero Chevrolet Isuzu NPR (Sin Inserto Y Carcasa)				
MEDIDAS (mm)				
Diámetro Int.	Diámetro Ext.	Longitud	Longitud Int.	
16.3	40.7	45	35.5	

FORD

BUJE MUELLE				
REF. NAVCAR:	BJ-9813	OEM:	UC2R-28-480B	TIPO: 6
DESCRIPCIÓN				
 Buje Muelle Trasero Corto Mazda Bt-50 / Ford Ranger 2015...				
MEDIDAS (mm)				
Diámetro Int.	Diámetro Ext.	Longitud	Longitud Int.	
20.4	31.8	33.3	27.8	

BUJE MUELLE				
REF. NAVCAR:	BJ-9814	OEM:	UC2R-28-470B	TIPO: 6
DESCRIPCIÓN				
 Buje Muelle Trasero Largo Mazda Bt-50 / Ford Ranger 2015...				
MEDIDAS (mm)				
Diámetro Int.	Diámetro Ext.	Longitud	Longitud Int.	
20.4	31.8	52.5	47	

BUJE MUELLE				
REF. NAVCAR:	BJ-9817	OEM:	UR58-28-450A	TIPO: 18
DESCRIPCIÓN				
 Buje Muelle Delantero Mazda Bt-50 / Ford Ranger 2015...				
MEDIDAS (mm)				
Diámetro Int.	Diámetro Ext.	Longitud	Longitud Int.	
14.3	40	39.9	32.5	

HYUNDAI

BUJE MUELLE				
REF. NAVCAR:	BJ-9827	OEM:	541485H050	TIPO: 6
DESCRIPCIÓN				
 Buje Muelle Delantero Hyundai Hd 65,68,72,78 2010...				
MEDIDAS (mm)				
Diámetro Int.	Diámetro Ext.	Longitud	Longitud Int.	
16	43	42	34.5	

BUJE MUELLE				
REF. NAVCAR:	BJ-9827C	OEM:	541485H050	TIPO: 19
DESCRIPCIÓN				
 Buje Muelle Delantero Hyundai Hd 65,68,72,78 2010... Con Carcasa				
MEDIDAS (mm)				
Diámetro Int.	Diámetro Ext.	Longitud	Longitud Int.	
16	43.3	38.1	28.7	

BUJE MUELLE				
REF. NAVCAR:	BJ-9827CI	OEM:	541485H050	TIPO: 18
DESCRIPCIÓN				
 Buje Muelle Delantero Hyundai Hd 65,68,72,78 2010... Con Carcasa E Inserto				
MEDIDAS (mm)				
Diámetro Int.	Diámetro Ext.	Longitud	Longitud Int.	
16.3	43.3	38.3	28.3	


HINO

BUJE MUELLE				
REF. NAVCAR:	BJ-9833	OEM:	90389-16026 / 1-88581149-8	TIPO: 18
DESCRIPCIÓN				
 Buje Muelle Hino 300 Dutro Pro 2.5L; Toyota Dyna 200 3.0L 2000...				
MEDIDAS (mm)				
Diámetro Int.	Diámetro Ext.	Longitud	Longitud Int.	
16.3	40.1	41.7	35.4	


ISUZU

BUJE BARRA ESTABILIZADORA				
REF. NAVCAR:	BJ-9821	OEM:	8970461590	TIPO: 7
DESCRIPCIÓN				
 Buje Barra Estabilizadora Delantera Chevrolet Isuzu NPR, NQR 2016...				
MEDIDAS (mm)				
Diámetro Int.	Diámetro Ext.	Longitud	Longitud Int.	
34.8	49.9	60.4	50.3	

BUJE TOPE CABINA				
REF. NAVCAR:	BJ-9822	OEM:	N/A	TIPO: 11
DESCRIPCIÓN				
 Buje Tope Cabina Chevrolet Isuzu NPR/ NKR / NHR / NNR				
MEDIDAS (mm)				
Diámetro Int.	Diámetro Ext.	Longitud	Longitud Int.	
5/16" NC	61.7	21.6	N/A	

BUJE SOPORTE CABINA				
REF. NAVCAR:	BJ-9828	OEM:	1-53459-620-3	TIPO: 11
				
Buje Soporte Cabina Isuzu FTR / FSR / FVR / FRR 2005...				
MEDIDAS (mm)				
Diámetro Int.	Diámetro Ext.	Longitud	Longitud Int.	
M12	46.1	25.5	N/A	

BUJE TOPE CHASIS MUELLE				
REF. NAVCAR:	BJ-9830	OEM:	8980335150	TIPO: 22
				
Buje Tope Chasis Muelle Delantero Chevrolet Isuzu NPR / NKR / Reward / JAC 2012...				
MEDIDAS (mm)				
Diámetro Int.	Diámetro Ext.	Longitud	Longitud Int.	
16.7	58.4	108.9	39	

BUJE MUELLE				
REF. NAVCAR:	BJ-9832	OEM:	RB-414	TIPO: 6
				
Buje Muelle Delantero Chevrolet Isuzu NPR (Sin Inserto Y Carcasa)				
MEDIDAS (mm)				
Diámetro Int.	Diámetro Ext.	Longitud	Longitud Int.	
16.3	40.7	45	35.5	

JAC

BUJE TOPE CHASIS MUELLE				
REF. NAVCAR:	BJ-9830	OEM:	8980335150	TIPO: 22
				
Buje Tope Chasis Muelle Delantero Chevrolet Isuzu Npr / Nkr/ Reward / JAC 2012...				
MEDIDAS (mm)				
Diámetro Int.	Diámetro Ext.	Longitud	Longitud Int.	
16.7	58.4	108.9	39	


JEEP

BUJE MUELLE				
REF. NAVCAR:	BJ-9824	OEM:	N/A	TIPO: 1
				
Buje Muelle Willys J6 Ø11.0 mm				
MEDIDAS (mm)				
Diámetro Int.	Diámetro Ext.	Longitud	Longitud Int.	
11	23.1	42.5	N/A	

BUJE MUELLE				
REF. NAVCAR:	BJ-9825	OEM:	N/A	TIPO: 1
				
Buje Muelle Willys J6 Ø14.0 mm				
MEDIDAS (mm)				
Diámetro Int.	Diámetro Ext.	Longitud	Longitud Int.	
14	23.1	42.5	N/A	

MAZDA

BUJE MUELLE				
REF. NAVCAR:	BJ-9813	OEM:	UC2R-28-480B	TIPO: 6
DESCRIPCIÓN				
 Buje Muelle Trasero Corto Mazda Bt-50 / Ford Ranger 2015...				
MEDIDAS (mm)				
Diámetro Int.	Diámetro Ext.	Longitud	Longitud Int.	
20.4	31.8	33.3	27.8	

BUJE MUELLE				
REF. NAVCAR:	BJ-9814	OEM:	UC2R-28-470B	TIPO: 6
DESCRIPCIÓN				
 Buje Muelle Trasero Largo Mazda Bt-50 / Ford Ranger 2015...				
MEDIDAS (mm)				
Diámetro Int.	Diámetro Ext.	Longitud	Longitud Int.	
20.4	31.8	52.5	47	

BUJE MUELLE				
REF. NAVCAR:	BJ-9815	OEM:	N/A	TIPO: 6
DESCRIPCIÓN				
 Buje Muelle Trasero Corto Mazda Bt-50 2008-2015				
MEDIDAS (mm)				
Diámetro Int.	Diámetro Ext.	Longitud	Longitud Int.	
18.5	32	36.5	31	


BUJE MUELLE				
REF. NAVCAR:	BJ-9816	OEM:	N/A	TIPO: 6
DESCRIPCIÓN				
 Buje Muelle Trasero Largo Mazda Bt-50 2008-2015				
MEDIDAS (mm)				
Diámetro Int.	Diámetro Ext.	Longitud	Longitud Int.	
18.5	32	46.6	41.1	

BUJE MUELLE				
REF. NAVCAR:	BJ-9817	OEM:	UR58-28-450A	TIPO: 18
DESCRIPCIÓN				
 Buje Muelle Delantero Mazda Bt-50 / Ford Ranger 2015...				
MEDIDAS (mm)				
Diámetro Int.	Diámetro Ext.	Longitud	Longitud Int.	
14.3	40	39.9	32.5	

TOYOTA

BUJE MUELLE				
REF. NAVCAR:	BJ-9833	OEM:	90389-16026 / 1-88581149-8	TIPO: 18
DESCRIPCIÓN				
 Buje Muelle Hino 300 Dutro Pro 2.5L; Toyota Dyna 200 3.0L 2000...				
MEDIDAS (mm)				
Diámetro Int.	Diámetro Ext.	Longitud	Longitud Int.	
16.3	40.1	41.7	35.4	

UNIVERSAL

BUJE MUELLE				
REF. NAVCAR:	BJ-9829	OEM:	N/A	TIPO: 11
		DESCRIPCIÓN		
		Buje Tope Universal		
		MEDIDAS (mm)		
Díámetro Int.	Díámetro Ext.	Longitud	Longitud Int.	
5/16" NC	58.4	42.2	N/A	

LISTADO GENERAL BUJES

CHANA - HAFEI- CHERY - DFM

BUJE BALANCÍN MUELLE								
REF. NAVCAR:	BJ-9731	OEM:	N/A	TIPO: 6				
								
					DESCRIPCIÓN			
					Bujes Balancin Inferior (Largo) Muelle Trasero Chana Hafei, Dfm, Star Cargo, Star Van, Star Truck 1.1L, 1.2L, 2007-2015; Chevrolet N200-N300			
MEDIDAS (mm)								
Diámetro Int.	Diámetro Ext.	Longitud	Longitud Int.					
13	25	43.6	36.4					

BUJE BALANCÍN MUELLE								
REF. NAVCAR:	BJ-9732	OEM:	N/A	TIPO: 6				
								
					DESCRIPCIÓN			
					Bujes Balancin Superior (Corto), Muelle Trasero Chana Hafei, Dmf, Star Cargo, Star Van, Star Truck 1.1L, 1.2L, 2007-2015; Chevrolet N200-N300			
MEDIDAS (mm)								
Diámetro Int.	Diámetro Ext.	Longitud	Longitud Int.					
12.9	25.2	36.3	29.9					

BUJE MUELLE								
REF. NAVCAR:	BJ-9305	OEM:	09305-13002	TIPO: 6				
								
					DESCRIPCIÓN			
					Bujes Muelle Suzuki Samurai; Chevrolet N200, N300 Saic Wiling; Chery Van; Chana, Chana Van Star.			
MEDIDAS (mm)								
Diámetro Int.	Diámetro Ext.	Longitud	Longitud Int.					
13	29.6	33	25.2					

BUJE MUELLE								
REF. NAVCAR:	BJ-9807	OEM:	N/A	TIPO: 6				
								
					DESCRIPCIÓN			
					Bujes Muelle Chino Chery			
MEDIDAS (mm)								
Diámetro Int.	Diámetro Ext.	Longitud	Longitud Int.					
15.6	35	37.3	29.6					

BUJE BARRA TENSORA								
REF. NAVCAR:	BJ-9737	OEM:	Y043-220	TIPO: 3				
								
					DESCRIPCIÓN			
					Bujes Barra Tensora Chana Star Truck-Star Van 1.0L/1.3L, Hafei Zhongyi 6371B - Minyi Hfj1020 Hfj6370 1.1L - Ruiyi Hfj1011			
MEDIDAS (mm)								
Diámetro Int.	Diámetro Ext.	Longitud	Longitud Int.					
16	45	30	N/A					

BUJE TORNILLO BARRA ESTABILIZADORA								
REF. NAVCAR:	BJ-9763	OEM:	N/A	TIPO: 1				
								
					DESCRIPCIÓN			
					Bujes Tornillo Barra Estabilizadora Delantera Tipo Universal / Hafei Zhongyi.			
MEDIDAS (mm)								
Diámetro Int.	Diámetro Ext.	Longitud	Longitud Int.					
8.2	24.9	31.2	N/A					

CHEVROLET

BUJE BARRA ESTABILIZADORA								
REF. NAVCAR:	BJ-9713	OEM:	96843016	TIPO: 7				
								
					DESCRIPCIÓN			
					Bujes Barra Estabilizadora Trasera Chevrolet; Saturn Captiva 2008-2014			
MEDIDAS (mm)								
Diámetro Int.	Diámetro Ext.	Longitud	Longitud Int.					
13	39	43.7	36					

BUJE BARRA ESTABILIZADORA								
REF. NAVCAR:	BJ-9703	OEM:	96653351	TIPO: 17				
								
					DESCRIPCIÓN			
					Bujes Barra Estabilizadora Delantera Chevrolet Aveo, Daewoo Kalos, Genra			
MEDIDAS (mm)								
Diámetro Int.	Diámetro Ext.	Longitud	Longitud Int.					
16.4	30.6	40	N/A					

BUJE BARRA ESTABILIZADORA				
REF. NAVCAR:	BJ-9362	OEM:	48815-30050	TIPO: 7
DESCRIPCIÓN				
 <p>Buje Barra Estabilizadora Toyota Hilux 4X2 86 (Todos); Chevrolet Corsa, Opel</p>				
MEDIDAS (mm)				
Diámetro Int.	Diámetro Ext.	Longitud	Longitud Int.	
21.2	30.3	40	32.8	

BUJE BARRA ESTABILIZADORA (Huevo pequeño)				
REF. NAVCAR:	BJ-9638	OEM:	96316769	TIPO: 7
DESCRIPCIÓN				
 <p>Buje Barra Estabilizadora Chevrolet Spark 7:24 Todos; Daewoo Matiz Todos ; Chevrolet Chronos 2010...</p>				
MEDIDAS (mm)				
Diámetro Int.	Diámetro Ext.	Longitud	Longitud Int.	
19.6	31.7	52.1	41.1	

BUJE BARRA ESTABILIZADORA (Huevo grande)				
REF. NAVCAR:	BJ-9673	OEM:	96322618	TIPO: 7
DESCRIPCIÓN				
 <p>Buje Barra Estabilizadora Chevrolet Chronos Mod 2010...</p>				
MEDIDAS (mm)				
Diámetro Int.	Diámetro Ext.	Longitud	Longitud Int.	
22.2	31.7	52.8	41.4	

BUJE BARRA ESTABILIZADORA				
REF. NAVCAR:	BJ-9359	OEM:	8-94143-321-0	TIPO: 7
DESCRIPCIÓN				
 <p>Buje Barra Estabilizadora Delantera Chevrolet Luv 2300 4X2 / 4X4 Trooper 4 Cil. Todos Los Modelos</p>				
MEDIDAS (mm)				
Diámetro Int.	Diámetro Ext.	Longitud	Longitud Int.	
24	32	42	34.6	

BUJE BARRA ESTABILIZADORA				
REF. NAVCAR:	BJ-9640	OEM:	8972357840	TIPO: 7
DESCRIPCIÓN				
 <p>Buje Barra Estabilizadora Delantera Chevrolet D-Max 4X4</p>				
MEDIDAS (mm)				
Diámetro Int.	Diámetro Ext.	Longitud	Longitud Int.	
25	36.6	42.7	35.7	

BUJE BARRA ESTABILIZADORA				
REF. NAVCAR:	BJ-9716	OEM:	968107400	TIPO: 7
DESCRIPCIÓN				
 <p>Buje Barra Estabilizadora Delantera Chevrolet; Saturn - Captiva 2008-2014</p>				
MEDIDAS (mm)				
Diámetro Int.	Diámetro Ext.	Longitud	Longitud Int.	
26	45	42.4	21	

BUJE BARRA ESTABILIZADORA				
REF. NAVCAR:	BJ-9709	OEM:	42412-78K00 / 42311-65100	TIPO: 7
DESCRIPCIÓN				
 <p>Buje Barra Estabilizadora Delantero Chevrolet Grand Vitara Sq420W, Sq625W, Sq627; 2.0L / 2.4L / 2.7L / 3.2L / 1.9L Diesel 4X2 / 4X4, 2005-2013</p>				
MEDIDAS (mm)				
Diámetro Int.	Diámetro Ext.	Longitud	Longitud Int.	
24.8	36	42.8	33.8	

BUJE BARRA ESTABILIZADORA				
REF. NAVCAR:	BJ-9760	OEM:	8944407900	TIPO: 7
DESCRIPCIÓN				
 <p>Buje Barra Estabilizadora delantera Chevrolet Isuzu NPR, NQR, JAC 2002-2015</p>				
MEDIDAS (mm)				
Diámetro Int.	Diámetro Ext.	Longitud	Longitud Int.	
41.5	50.5	61	50.5	

BUJE BARRA ESTABILIZADORA				
REF. NAVCAR:	BJ-9759	OEM:	8944407930	TIPO: 7
DESCRIPCIÓN				
 <p>Buje Barra Estabilizadora Trasera Chevrolet Isuzu NPR, NQR JAC 2002-2015</p>				
MEDIDAS (mm)				
Diámetro Int.	Diámetro Ext.	Longitud	Longitud Int.	
29.4	49.6	60	50	

BUJE BARRA ESTABILIZADORA				
REF. NAVCAR:	BJ-9711	OEM:	42412-65D00 / 42412-70A00	TIPO: 7
DESCRIPCIÓN				
 <p>Buje Barra Estabilizadora Delantero Chevrolet / Suzuki Vitara / Grand Vitara / Samurai Sq416, Sq420, Sq625, Ja627, S413 Motor G16A, G16B, H20A, M16A, J20A, H25A, H27A, G13; 3 Puertas, 5 Puertas 1989-2013</p>				
MEDIDAS (mm)				
Diámetro Int.	Diámetro Ext.	Longitud	Longitud Int.	
22	34.2	42	35.5	

BUJE MUELLE				
REF. NAVCAR:	BJ-9666C	OEM:	8-97332-642-0 / 54560-2S600 / 90389-14007 / 90389-14004 / 1-084	TIPO: 8
DESCRIPCIÓN				
 Buje Muelle Chevrolet D-Max; Nissan Datsun; Inferior Nissan Frontier; Trasero Para Hilux 4X4 Ln1 66 22R; Nissan Navara, Foton VE3				
MEDIDAS (mm)				
	Diámetro Int.	Diámetro Ext.	Longitud	Longitud Int.
	14.2	40.1	69	N/A


BUJE MUELLE				
REF. NAVCAR:	BJ-9670	OEM:	8970748260	TIPO: 9
DESCRIPCIÓN				
 Buje Muelle Trasero Largo Chevrolet NPR 2000-2013 (Rb-440)				
MEDIDAS (mm)				
	Diámetro Int.	Diámetro Ext.	Longitud	Longitud Int.
	18.3	42	80	N/A

BUJE MUELLE				
REF. NAVCAR:	BJ-9670C	OEM:	8970748260	TIPO: 8
DESCRIPCIÓN				
 Buje Muelle Trasero Largo Chevrolet Isuzu NPR (2000-2013) (Rb-440).				
MEDIDAS (mm)				
	Diámetro Int.	Diámetro Ext.	Longitud	Longitud Int.
	18.3	42.3	80	N/A

BUJE MUELLE				
REF. NAVCAR:	BJ-9308	OEM:	41331-62020	TIPO: 6
DESCRIPCIÓN				
 Buje Muelle Suzuki Samurai Todas Las Series; Suzuki Carrié Todos Los Modelos				
MEDIDAS (mm)				
	Diámetro Int.	Diámetro Ext.	Longitud	Longitud Int.
	15.5	40.6	33	25

BUJE MUELLE				
REF. NAVCAR:	BJ-9791	OEM:	8970815310 / 290204-4D800	TIPO: 6
DESCRIPCIÓN				
 Buje Muelle Chevrolet NHR, NKR, Reward Euro 2 Y 4; JAC1020,1025,1030,1035,1040K, 1040S,1048.				
MEDIDAS (mm)				
	Diámetro Int.	Diámetro Ext.	Longitud	Longitud Int.
	22.5	40	38.3	30.2

BUJE MUELLE				
REF. NAVCAR:	BJ-9808	OEM:	N/A	TIPO: 6
DESCRIPCIÓN				
 Buje Muelle Corto Chevrolet N300 Pasador 14.0 mm				
MEDIDAS (mm)				
	Diámetro Int.	Diámetro Ext.	Longitud	Longitud Int.
	14.1	35	37.3	29.6

BUJE MUELLE				
REF. NAVCAR:	BJ-9658	OEM:	RB-414	TIPO: 15
DESCRIPCIÓN				
 Buje Muelle Chevrolet Isuzu NPR (RB-414) (Sin Carcasa Metálica)				
MEDIDAS (mm)				
	Diámetro Int.	Diámetro Ext.	Longitud	Longitud Int.
	16.3	40.7	45	35.1

BUJE MUELLE				
REF. NAVCAR:	BJ-9380	OEM:	RB-414	TIPO: 18
DESCRIPCIÓN				
 Buje Muelle Chevrolet Isuzu NPR (RB-414)				
MEDIDAS (mm)				
	Diámetro Int.	Diámetro Ext.	Longitud	Longitud Int.
	16.3	40.1	45	35.6

BUJE MUELLE				
REF. NAVCAR:	BJ-9809	OEM:	N/A	TIPO: 6
DESCRIPCIÓN				
 Buje Muelle Largo Chevrolet N300 Pasador 14.0mm				
MEDIDAS (mm)				
	Diámetro Int.	Diámetro Ext.	Longitud	Longitud Int.
	14.1	35	44	34.9

BUJE MUELLE SILENCIADOR				
REF. NAVCAR:	BJ-9826	OEM:	N/A	TIPO: 11
DESCRIPCIÓN				
 Buje Muelle Silenciador Redondo Chevrolet D-max Pick Up				
MEDIDAS (mm)				
	Diámetro Int.	Diámetro Ext.	Longitud	Longitud Int.
	12.5	51.6	4.1	N/A

BUJE BARRA ESTABILIZADORA				
REF. NAVCAR:	BJ-9803	OEM:	N/A	TIPO: 7
DESCRIPCIÓN				
 <p>Buje Barra Estabilizadora Central Chevrolet N300</p>				
MEDIDAS (mm)				
Diámetro Int.	Diámetro Ext.	Longitud	Longitud Int.	
16.8	34	39.8	30.8	

BUJE BARRA ESTABILIZADORA				
REF. NAVCAR:	BJ-9804	OEM:	SBB43251	TIPO: 7
DESCRIPCIÓN				
 <p>Buje Barra Estabilizadora Chevrolet N200</p>				
MEDIDAS (mm)				
Diámetro Int.	Diámetro Ext.	Longitud	Longitud Int.	
14.6	25	40	31	

BUJE BARRA ESTABILIZADORA				
REF. NAVCAR:	BJ-9821	OEM:	8970461590	TIPO: 7
DESCRIPCIÓN				
 <p>Buje Barra Estabilizadora Delantera Chevrolet Isuzu NPR, NQR 2016...</p>				
MEDIDAS (mm)				
Diámetro Int.	Diámetro Ext.	Longitud	Longitud Int.	
34.8	49.9	60.4	50.3	

BUJE BARRA TENSORA				
REF. NAVCAR:	BJ-9784	OEM:	24568641 / 9050827 / 9026454	TIPO: 3
DESCRIPCIÓN				
 <p>Buje Barra Tensora Chevrolet N200 2010...2012, N300 2012...2016; Super Carry 2000...2007; Daewoo Damas 2003...2004</p>				
MEDIDAS (mm)				
Diámetro Int.	Diámetro Ext.	Longitud	Longitud Int.	
18.2	46	32.6	N/A	

BUJE BARRA TENSORA				
REF. NAVCAR:	BJ-9678	OEM:	8-94433672-0	TIPO: 10
DESCRIPCIÓN				
 <p>Buje Barra Tensora Delantera Chevrolet Luv 2300, Trooper 4X2, D-Max. Isuzu Serie Kb (Todos)</p>				
MEDIDAS (mm)				
Diámetro Int.	Diámetro Ext.	Longitud	Longitud Int.	
23.2	53	30.1	11.5	

BUJE BARRA TENSORA				
REF. NAVCAR:	BJ-9737	OEM:	Y043-220	TIPO: 3
DESCRIPCIÓN				
 <p>Buje Barra Tensora Chana Star Truck-Star Van 1.0L/1.3L, Hafei Zhongyi 6371B Minyi Hfj1020 Hfj6370 1.1L Ruiyi Hfj1011</p>				
MEDIDAS (mm)				
Diámetro Int.	Diámetro Ext.	Longitud	Longitud Int.	
16	45	30	N/A	

BUJE BARRA TENSORA BRAZO OSCILANTE				
REF. NAVCAR:	BJ-9314	OEM:	4245170B00	TIPO: 3
DESCRIPCIÓN				
 <p>Buje Barra Tensora, Brazo Oscilante Daewoo Tico, Matiz; Chevrolet Spark Chronos</p>				
MEDIDAS (mm)				
Diámetro Int.	Diámetro Ext.	Longitud	Longitud Int.	
16.5	43	33.1	N/A	


BUJE BRAZO OSCILANTE				
REF. NAVCAR:	BJ-9636	OEM:	45451-32340	TIPO: 3
DESCRIPCIÓN				
 <p>Buje Brazo Oscilante Chevrolet Sprint</p>				
MEDIDAS (mm)				
Diámetro Int.	Diámetro Ext.	Longitud	Longitud Int.	
18.7	43	29.2	N/A	

BUJE MUELLE				
REF. NAVCAR:	BJ-9733	OEM:	5497024	TIPO: 6
DESCRIPCIÓN				
 <p>Buje Balancin Superior Largo Muelle Trasero Chevrolet N300 / Saic Wuling 6407B 1.2L 16 Valv. 20102015 Largos</p>				
MEDIDAS (mm)				
Diámetro Int.	Diámetro Ext.	Longitud	Longitud Int.	
12.5	35	44	34.9	

BUJE MUELLE				
REF. NAVCAR:	BJ-9734	OEM:	5497019	TIPO: 6
DESCRIPCIÓN				
 <p>Buje Balancin Inferior Corto Muelle Trasero Chevrolet N300 / Saic Wuling 6407B 1.2L 16 Valv. 2010 - 2015</p>				
MEDIDAS (mm)				
Diámetro Int.	Diámetro Ext.	Longitud	Longitud Int.	
12.5	35	37.3	29.4	

BUJE MUELLE				
REF. NAVCAR:	BJ-9832	OEM:	RB-414	TIPO: 6
DESCRIPCIÓN				
 Buje Muelle Delantero Chevrolet Isuzu NPR (Sin Inserto Y Carcasa)				
MEDIDAS (mm)				
Diámetro Int.	Diámetro Ext.	Longitud	Longitud Int.	
16.3	40.7	45	35.5	

BUJE MUELLE				
REF. NAVCAR:	BJ-9735	OEM:	5497025	TIPO: 6
DESCRIPCIÓN				
 Buje Delantero (Parte Fija) Muelle Trasero Chevrolet N300. Saic Wuling 6407B 1.2L 16 Valv. 2010-2015				
MEDIDAS (mm)				
Diámetro Int.	Diámetro Ext.	Longitud	Longitud Int.	
15.2	46.4	37.2	31.5	

BUJE MUELLE				
REF. NAVCAR:	BJ-9400	OEM:	8973574920	TIPO: 6
DESCRIPCIÓN				
 Buje Muelle Chevrolet D-Max Luv 2300, Rodeo Tfs 55S				
MEDIDAS (mm)				
Diámetro Int.	Diámetro Ext.	Longitud	Longitud Int.	
17.6	30	39.3	32.1	

BUJE MUELLE				
REF. NAVCAR:	BJ-9642	OEM:	8942343190	TIPO: 6
DESCRIPCIÓN				
 Buje Muelle Chevrolet Luv 2300 - Trooper - Caribe				
MEDIDAS (mm)				
Diámetro Int.	Diámetro Ext.	Longitud	Longitud Int.	
18	38.8	34.5	28	

BUJE MUELLE				
REF. NAVCAR:	BJ-9304	OEM:	90385-18046	TIPO: 6
DESCRIPCIÓN				
 Buje Muelle Toyota Hilux Todas Las Series Trasero / Isuzu Trooper, Kb, Amigo Rodeo Todas Las Serie / Chevrolet Chevy Luv				
MEDIDAS (mm)				
Diámetro Int.	Diámetro Ext.	Longitud	Longitud Int.	
18.2	30	39.1	33.1	


BUJE MUELLE				
REF. NAVCAR:	BJ-9305	OEM:	09305-13002	TIPO: 6
DESCRIPCIÓN				
 Buje Muelle Suzuki Samurai; Chevrolet N200, N300 Saic Wuling; Chery Van; Chana, Chana Van Star.				
MEDIDAS (mm)				
Diámetro Int.	Diámetro Ext.	Longitud	Longitud Int.	
13	29.6	33	25.2	

BUJE MUELLE				
REF. NAVCAR:	BJ-9727	OEM:	8-97332-642-0 / 54560-2S600 / 90389-14007 / 90389-14004	TIPO: 5
DESCRIPCIÓN				
 Buje Muelle Chevrolet D-Max; Nissan Datsun; Inferior Nissan Frontier; Trasero Hilux 4X4 Ln166 22R.				
MEDIDAS (mm)				
Diámetro Int.	Diámetro Ext.	Longitud	Longitud Int.	
14.5	40	69	60	

BUJE MUELLE				
REF. NAVCAR:	BJ-9648	OEM:	951351-029-1	TIPO: 9
DESCRIPCIÓN				
 Buje Muelle Delantero Largo; Parte Delantera Y Trasera Isuzu Npr (95-96) Y NPR (00-10) - Rb-413				
MEDIDAS (mm)				
Diámetro Int.	Diámetro Ext.	Longitud	Longitud Int.	
16.3	42	80	N/A	

BUJE MUELLE				
REF. NAVCAR:	BJ-9648C	OEM:	951351-029-1	TIPO: 8
DESCRIPCIÓN				
 Buje Muelle Delantero Largo Parte Delantera Y Trasera Isuzu NPR (95-96) Y NPR (00-10) - Rb-413.				
MEDIDAS (mm)				
Diámetro Int.	Diámetro Ext.	Longitud	Longitud Int.	
16.3	42.3	80	N/A	


BUJE MUELLE				
REF. NAVCAR:	BJ-9666	OEM:	8-97332-642-0 / 54560-2S600 / 90389-14007 / 90389-14004	TIPO: 9
DESCRIPCIÓN				
 Buje De Muelle Chevrolet D-Max; Nissan Datsun; Inferior Nissan Frontier; Trasero Para Hilux 4X4 Ln166 22R.				
MEDIDAS (mm)				
Diámetro Int.	Diámetro Ext.	Longitud	Longitud Int.	
14.4	40.2	69	N/A	

BUJE SILENCIADOR				
REF. NAVCAR:	BJ-9622	OEM:	N/A	TIPO: 11
DESCRIPCIÓN				
 <p>Buje Muelle Silenciador D-Max , Hyundai H100 - H1 - Starex, Mazda B1-50 - B2000 - B2200 - B2600, Kia Pregio, Mitsubishi Montero - Pajero - St wagon</p>				
MEDIDAS (mm)				
Diámetro Int.	Diámetro Ext.	Longitud	Longitud Int.	
9.5	52	6	N/A	

BUJE TIJERA				
REF. NAVCAR:	BJ-9681	OEM:	8-97364-173-0 / 8-97220-043-0	TIPO: 18
DESCRIPCIÓN				
 <p>Buje Tijera Superior Chevrolet D-Max 4X2 Con Carcasa Metálica</p>				
MEDIDAS (mm)				
Diámetro Int.	Diámetro Ext.	Longitud	Longitud Int.	
14.3	43.2	45	38.4	

BUJE TIJERA				
REF. NAVCAR:	BJ-9377	OEM:	8-94408-840-2	TIPO: 18
DESCRIPCIÓN				
 <p>Buje Tijera Superior Chevrolet Luv 2300; Tr, Trooper Y Trooper Kb Gasolina 2.6 Y 3.0 2Wd Y 4Wd-Trooper Trooper Kb Diesel 2.5 Y 2.8 2Wd Y 4Wd Con Carcasa Metálica</p>				
MEDIDAS (mm)				
Diámetro Int.	Diámetro Ext.	Longitud	Longitud Int.	
18.3	38.8	42.5	33.8	

BUJE TORNILLO BARRA ESTABILIZADORA				
REF. NAVCAR:	BJ-9632	OEM:	8-9424-346-1	TIPO: 1
DESCRIPCIÓN				
 <p>Buje con Pestaña Tornillo Barra Estabilizadora (universal) Chevrolet camionetas y camperos, Foton VE 3</p>				
MEDIDAS (mm)				
Diámetro Int.	Diámetro Ext.	Longitud	Longitud Int.	
10.2	31.3	18.9	N/A	

BUJE TOPE AMORTIGUADOR				
REF. NAVCAR:	BJ-9770	OEM:	96318363	TIPO: 12
DESCRIPCIÓN				
 <p>Buje Tope Amortiguador Trasero Chevrolet Spark; Daewoo Matiz 1.0L 2003-2015</p>				
MEDIDAS (mm)				
Diámetro Int.	Diámetro Ext.	Longitud	Longitud Int.	
17.3	48.5	60	N/A	

BUJE TOPE CHASIS MUELLE				
REF. NAVCAR:	BJ-9830	OEM:	8980335150	TIPO: 22
DESCRIPCIÓN				
 <p>Buje Tope Chasis Muelle Delantero Chevrolet Isuzu NPR / NKR / Reward / JAC 2012...</p>				
MEDIDAS (mm)				
Diámetro Int.	Diámetro Ext.	Longitud	Longitud Int.	
16.7	58.4	108.9	39	

BUJE TOPE CABINA				
REF. NAVCAR:	BJ-9822	OEM:	N/A	TIPO: 11
DESCRIPCIÓN				
 <p>Buje Tope Cabina Chevrolet Isuzu NPR/ NKR / NHR / NNR</p>				
MEDIDAS (mm)				
Diámetro Int.	Diámetro Ext.	Longitud	Longitud Int.	
5/16" NC	61.7	21.6	N/A	


DAEWOO

BUJE BARRA ESTABILIZADORA				
REF. NAVCAR:	BJ-9703	OEM:	96653351	TIPO: 17
DESCRIPCIÓN				
 <p>Buje Barra Estabilizadora Delantera Chevrolet Aveo, Daewoo Kalos, Genra</p>				
MEDIDAS (mm)				
Diámetro Int.	Diámetro Ext.	Longitud	Longitud Int.	
16.4	30.6	40	N/A	

BUJE BARRA ESTABILIZADORA (Huevo pequeño)				
REF. NAVCAR:	BJ-9638	OEM:	96316769	TIPO: 7
DESCRIPCIÓN				
 <p>Buje Barra Estabilizadora Chevrolet Spark 7:24 Todos; Daewoo Matiz Todos ; Chevrolet Chronos 2010...</p>				
MEDIDAS (mm)				
Diámetro Int.	Diámetro Ext.	Longitud	Longitud Int.	
19.6	31.7	52.1	41.1	

BUJE BARRA TENSORA				
REF. NAVCAR:	BJ-9784	OEM:	24568641 / 9050827 / 9026454	TIPO: 3
DESCRIPCIÓN				
 <p>Buje Barra Tensora Chevrolet N200 2010...2012, N300 2012...2016; Super Carry 2000...2007; Daewoo Damas 2003...2004</p>				
MEDIDAS (mm)				
Diámetro Int.	Diámetro Ext.	Longitud	Longitud Int.	
18.2	46	32.6	N/A	

BUJE BARRA TENSORA BRAZO OSCILANTE				
REF. NAVCAR:	BJ-9314	OEM:	4245170B00	TIPO: 3
DESCRIPCIÓN				
 <p>Buje Barra Tensora, Brazo Oscilante Daewoo Tico, Matiz; Chevrolet Spark Chronos</p>				
MEDIDAS (mm)				
Diámetro Int.	Diámetro Ext.	Longitud	Longitud Int.	
16.5	43	33.1	N/A	

BUJE TOPE AMORTIGUADOR				
REF. NAVCAR:	BJ-9770	OEM:	96318363	TIPO: 12
DESCRIPCIÓN				
 <p>Buje Tope Amortiguador Trasero Chevrolet Spark; Daewoo Matiz 1.0L 2003-2015</p>				
MEDIDAS (mm)				
Diámetro Int.	Diámetro Ext.	Longitud	Longitud Int.	
17.3	48.5	60	N/A	

DAIHATSU

BUJE MUELLE				
REF. NAVCAR:	BJ-9782	OEM:	90043-85046-000	TIPO: 9
DESCRIPCIÓN				
 <p>Buje Largo Delantero Hoja Daihatsu V12H (Todos)</p>				
MEDIDAS (mm)				
Diámetro Int.	Diámetro Ext.	Longitud	Longitud Int.	
16.3	36	75.8	N/A	

BUJE MUELLE				
REF. NAVCAR:	BJ-9782C	OEM:	90043-85046-000	TIPO: 8
DESCRIPCIÓN				
 <p>Buje Largo Delantero Hoja Daihatsu V12H (Todos) Con Carcasa</p>				
MEDIDAS (mm)				
Diámetro Int.	Diámetro Ext.	Longitud	Longitud Int.	
16.3	36	75.8	N/A	

BUJE MUELLE					
REF. NAVCAR:	BJ-9772	OEM:	90043-85026J	TIPO: 6	
					DESCRIPCIÓN
					Buje Para Muelle Balancín Daihatsu F20 (Pasador Largo)
MEDIDAS (mm)					
Diámetro Int.	Diámetro Ext.	Longitud	Longitud Int.		
16	33.1	45.2	35.8		

BUJE MUELLE					
REF. NAVCAR:	BJ-9771	OEM:	90043-85040	TIPO: 6	
					DESCRIPCIÓN
					Buje Muelle Balancín (Pasador Corto) Daihatsu F20
MEDIDAS (mm)					
Diámetro Int.	Diámetro Ext.	Longitud	Longitud Int.		
18.1	35.6	32.9	25.1		

BUJE MUELLE					
REF. NAVCAR:	BJ-9676	OEM:	90043-85047	TIPO: 6	
					DESCRIPCIÓN
					Buje Muelle Daihatsu Delta V12H-V24T-V22-V26 (Todos)
MEDIDAS (mm)					
Diámetro Int.	Diámetro Ext.	Longitud	Longitud Int.		
25.5	36.4	41.3	35.9		

BUJE MUELLE					
REF. NAVCAR:	BJ-9677	OEM:	90043-85049-000	TIPO: 6	
					DESCRIPCIÓN
					Buje Muelle Daihatsu Super Delta V12H-V24T-V22-V26 (Todos), Mercedes Benz 508D-608
MEDIDAS (mm)					
Diámetro Int.	Diámetro Ext.	Longitud	Longitud Int.		
30.6	45.3	55	49		

DODGE

BUJE MUELLE					
REF. NAVCAR:	BJ-9311	OEM:	MB111071 / MB584531	TIPO: 6	
					DESCRIPCIÓN
					Buje Muelle Balancín Largo Mitsubishi Montero, L200; Dodge Rider Ram; Hyundai Grace, H-100, Galloper Todos Los Modelos
MEDIDAS (mm)					
Diámetro Int.	Diámetro Ext.	Longitud	Longitud Int.		
16.2	28	56.5	48.3		

BUJE MUELLE					
REF. NAVCAR:	BJ-9312	OEM:	MB111070 / MB584530	TIPO: 6	
					DESCRIPCIÓN
					Buje Muelle Balancin Corto Mitsubishi Montero, L200; Dodge Rider Ram; Hyundai Grace, H-100, Galloper Todos Los Modelos.
MEDIDAS (mm)					
Diámetro Int.	Diámetro Ext.	Longitud	Longitud Int.		
15.9	28	47	38.6		

BUJE MUELLE					
REF. NAVCAR:	BJ-9316	OEM:	MB-111203 / UB3928333	TIPO: 6	
					DESCRIPCIÓN
					Buje Muelle Mitsubishi Montero, L200 / Dodge Rider; Ram /Hyundai Galloper / Mazda Pickup B2200, B2500, B2600 Todos Los Modelos
MEDIDAS (mm)					
Diámetro Int.	Diámetro Ext.	Longitud	Longitud Int.		
18	31.5	45.1	37.9		

FORD

BUJE BARRA ESTABILIZADORA				
REF. NAVCAR:	BJ-9707	OEM:	UP2034156	TIPO: 7
DESCRIPCIÓN				
Buje Barra Estabilizadora Delantera Mazda Bt50; Ford Ranger 4X4 2. 2005...				
MEDIDAS (mm)				
Diámetro Int.	Diámetro Ext.	Longitud	Longitud Int.	
27	35.4	34.5	24	

BUJE MUELLE				
REF. NAVCAR:	BJ-9813	OEM:	UC2R-28-480B	TIPO: 6
DESCRIPCIÓN				
Buje Muelle Trasero Corto Mazda Bt-50 / Ford Ranger 2015...				
MEDIDAS (mm)				
Diámetro Int.	Diámetro Ext.	Longitud	Longitud Int.	
20.4	31.8	33.3	27.8	

BUJE MUELLE				
REF. NAVCAR:	BJ-9814	OEM:	UC2R-28-470B	TIPO: 6
DESCRIPCIÓN				
Buje Muelle Trasero Largo Mazda Bt-50 / Ford Ranger 2015...				
MEDIDAS (mm)				
Diámetro Int.	Diámetro Ext.	Longitud	Longitud Int.	
20.4	31.8	52.5	47	

BUJE MUELLE				
REF. NAVCAR:	BJ-9817	OEM:	UR58-28-450A	TIPO: 18
DESCRIPCIÓN				
Buje Muelle Delantero Mazda Bt-50 / Ford Ranger 2015...				
MEDIDAS (mm)				
Diámetro Int.	Diámetro Ext.	Longitud	Longitud Int.	
14.3	40	39.9	32.5	

FOTON

BUJE AMORTIGUADOR				
REF. NAVCAR:	BJ-9797	OEM:	1106629200013	TIPO: 2
DESCRIPCIÓN				
Buje Amortiguador Delantero Camión Foton				
MEDIDAS (mm)				
Diámetro Int.	Diámetro Ext.	Longitud	Longitud Int.	
20	38	21.3	N/A	

BUJE MUELLE				
REF. NAVCAR:	BJ-9785	OEM:	1102229200007 / 77010023475518	TIPO: 6
DESCRIPCIÓN				
Buje De Muelle Trasero Foton Outland 3.0 2015... Co2 Ca2				
MEDIDAS (mm)				
Diámetro Int.	Diámetro Ext.	Longitud	Longitud Int.	
17	29	39.9	33.8	

BUJE MUELLE				
REF. NAVCAR:	BJ-9628	OEM:	N/A	TIPO: 6
DESCRIPCIÓN				
Buje Muelle Universal corto (adaptación) Hyundai h1, Starez, h100, Mitsubishi montero; Foton co2 - ca2, Tuland mt 4x4 2.8				
MEDIDAS (mm)				
Diámetro Int.	Diámetro Ext.	Longitud	Longitud Int.	
15.5	28	41.5	33.5	

BUJE MUELLE				
REF. NAVCAR:	BJ-9666C	OEM:	8-97332-642-0 / 54560-25600 / 90389-14007 / 90389-14004 / 1-084	TIPO: 8
DESCRIPCIÓN				
Buje Muelle Chevrolet D-Max; Nissan Datsun; Inferior Nissan Frontier; Trasero Para Hilux 4X4 Ln166 22R; Nissan Navara, Foton VE3				
MEDIDAS (mm)				
Diámetro Int.	Diámetro Ext.	Longitud	Longitud Int.	
14.2	40.1	69	N/A	

BUJE MUELLE					
REF. NAVCAR:	BJ-9308	OEM:	41331-62020	TIPO:	6
		DESCRIPCIÓN			
		Buje Muelle Suzuki Samurai Todas Las Series; Suzuki Carrié Todos Los Modelos			
		MEDIDAS (mm)			
	Diámetro Int.	Diámetro Ext.	Longitud	Longitud Int.	
	15.5	40.6	33	25	

BUJE MUELLE					
REF. NAVCAR:	BJ-9310	OEM:	55045-01W10	TIPO:	6
		DESCRIPCIÓN			
		Buje Muelle Balancín Trasero Parte Delantera Nissan 720, D-21, Pathfinder 86-89, Frontier / Isuzu Trooper, Kb, Amigo Rodeo / Foton Aumark 3.5 2016....			
		MEDIDAS (mm)			
	Diámetro Int.	Diámetro Ext.	Longitud	Longitud Int.	
	18.7	40.2	39	31	

BUJE BARRA ESTABILIZADORA					
REF. NAVCAR:	BJ-9694	OEM:	90385-T0002	TIPO:	6
		DESCRIPCIÓN			
		Buje Muelle Corto Toyota New Hilux Vigo 2003-2008 / Foton Tunland 2.8 4x4 2010.. Todos			
		MEDIDAS (mm)			
	Diámetro Int.	Diámetro Ext.	Longitud	Longitud Int.	
	18.6	30	37.8	32.5	

BUJE MUELLE					
REF. NAVCAR:	BJ-9695	OEM:	90385-T0001	TIPO:	6
		DESCRIPCIÓN			
		Buje Muelle Largo Toyota New Hilux Vigo 2003-2008 / Foton Tunland 2.8 4x4 2010... Todos.			
		MEDIDAS (mm)			
	Diámetro Int.	Diámetro Ext.	Longitud	Longitud Int.	
	19	30	51.5	46	

BUJE MUELLE					
REF. NAVCAR:	BJ-9306	OEM:	8-94113-323-0	TIPO:	6
		DESCRIPCIÓN			
		Buje Muelle Isuzu NKR - NPR (Camion Pequeño) Todas Las Series; Foton Co2 Euro IV 2016... Trasero			
		MEDIDAS (mm)			
	Diámetro Int.	Diámetro Ext.	Longitud	Longitud Int.	
	22	39.4	45	37	

BUJE TORNILLO BARRA ESTABILIZADORA					
REF. NAVCAR:	BJ-9632	OEM:	8-9424-346-1	TIPO:	1
		DESCRIPCIÓN			
		Buje con Pestaña Tornillo Barra Estabilizadora (universal) Chevrolet camionetas y camperos, Foton VE 3			
		MEDIDAS (mm)			
	Diámetro Int.	Diámetro Ext.	Longitud	Longitud Int.	
	10.2	31.3	18.9	N/A	

HINO

BUJE BARRA ESTABILIZADORA					
REF. NAVCAR:	BJ-9764	OEM:	N/A	TIPO:	7
		DESCRIPCIÓN			
		Buje Barra Estabilizadora Delantera Hino Ak 2010....			
		MEDIDAS (mm)			
	Diámetro Int.	Diámetro Ext.	Longitud	Longitud Int.	
	36.2	58.9	50	39.6	

BUJE BARRA ESTABILIZADORA					
REF. NAVCAR:	BJ-9765	OEM:	N/A	TIPO:	7
		DESCRIPCIÓN			
		Buje Barra Estabilizadora Posterior Hino Ak 2010			
		MEDIDAS (mm)			
	Diámetro Int.	Diámetro Ext.	Longitud	Longitud Int.	
	33.8	61.6	68.4	60	

BUJE BARRA ESTABILIZADORA				
REF. NAVCAR:	BJ-9740	OEM:	48861-1240	TIPO: 7
DESCRIPCIÓN				
 Buje Barra Estabilizadora Hino Ff				
MEDIDAS (mm)				
Diámetro Int.	Diámetro Ext.	Longitud	Longitud Int.	
47.5	70	86.3	75.5	

BUJE MUELLE				
REF. NAVCAR:	BJ-9833	OEM:	90389-16026 / 1-88581149-8	TIPO: 18
DESCRIPCIÓN				
 Buje Muelle Hino 300 Dutro Pro 2.5L; Toyota Dyna 200 3.0L 2000...				
MEDIDAS (mm)				
Diámetro Int.	Diámetro Ext.	Longitud	Longitud Int.	
16.3	40.1	41.7	35.4	

BUJE TOPE MUELLE				
REF. NAVCAR:	BJ-9810	OEM:	N/A	TIPO: 11
DESCRIPCIÓN				
 Buje Tope Muelle Trasero Camión Hino Todos				
MEDIDAS (mm)				
Diámetro Int.	Diámetro Ext.	Longitud	Longitud Int.	
3/8" NC	63.8	21.4	N/A	

BUJE TOPE MUELLE				
REF. NAVCAR:	BJ-9812	OEM:	055-009825	TIPO: 20
DESCRIPCIÓN				
 Buje Tope Muelle Trasero Hino Gh / Ff 2004...				
MEDIDAS (mm)				
Diámetro Int.	Diámetro Ext.	Longitud	Longitud Int.	
12.2	121.2	24.4	N/A	

HONDA

BUJE DE HORQUILLA				
REF. NAVCAR:	BJ-9726	OEM:	51392-SR3-024	TIPO: 5
DESCRIPCIÓN				
 Buje De Horquilla Honda Civic Modelos 1990-1999				
MEDIDAS (mm)				
Diámetro Int.	Diámetro Ext.	Longitud	Longitud Int.	
12.3	37	50.5	32.5	


HYUNDAI

BUJE BARRA ESTABILIZADORA				
REF. NAVCAR:	BJ-9780	OEM:	55614-02000	TIPO: 9
DESCRIPCIÓN				
 Buje Barra Estabilizadora Trasera Derecha Hyundai Atos				
MEDIDAS (mm)				
Diámetro Int.	Diámetro Ext.	Longitud	Longitud Int.	
12.3	32	29.6	N/A	

BUJE BARRA ESTABILIZADORA				
REF. NAVCAR:	BJ-9641	OEM:	54813-02100	TIPO: 7
DESCRIPCIÓN				
 Buje Barra Estabilizadora Hyundai Atos Todos				
MEDIDAS (mm)				
Diámetro Int.	Diámetro Ext.	Longitud	Longitud Int.	
17.6	27.5	41	34.2	

BUJE BARRA ESTABILIZADORA				
REF. NAVCAR:	BJ-9741	OEM:	54812-07100	TIPO: 7
DESCRIPCIÓN				
 <p>Buje Barra Estabilizadora Kia Picanto Morning 1.0L, 1.2L 2004..2011 Primera Y Segunda Serie / Hyundai i25, i10 2014... Hueco Grande (Ø20.0mm)</p>				
MEDIDAS (mm)				
Diámetro Int.	Diámetro Ext.	Longitud	Longitud Int.	
21	32	44.8	14	

BUJE BARRA ESTABILIZADORA				
REF. NAVCAR:	BJ-9363	OEM:	48815-35100 / 48815-60100 / 48815-26020 / 54711-43420	TIPO: 7
DESCRIPCIÓN				
 <p>Buje Barra Estabilizadora Delantera Toyota Hilux Vigo (05-08), Prado, 4 Runner (4 Puertas), Prado (2 Puertas), Tacoma; Barra Estabilizadora Trasera Toyota 4 Runner, Burbuja, Hiace, Tacoma, Land Cruiser H275 (96...) / Barra Estabilizadora Hyundai H100 Tucson (1990...)</p>				
MEDIDAS (mm)				
Diámetro Int.	Diámetro Ext.	Longitud	Longitud Int.	
25.5	39	39.2	32	

BUJE BARRA ESTABILIZADORA				
REF. NAVCAR:	BJ-9348	OEM:	MB57-3783	TIPO: 7
DESCRIPCIÓN				
 <p>Buje Barra Estabilizadora Central Mitsubishi Montero Pajero 1992-1996; Nativa 4WD 1992-2000 / Hyundai Galloper.</p>				
MEDIDAS (mm)				
Diámetro Int.	Diámetro Ext.	Longitud	Longitud Int.	
28.5	39	39.2	32	

BUJE BARRA ESTABILIZADORA				
REF. NAVCAR:	BJ-9644	OEM:	54812-1G100	TIPO: 7
DESCRIPCIÓN				
 <p>Buje Barra Estabilizadora Hyundai Vision-Elantra Todos Kia Rondo-Optima 2.4-Magentis 2.5 Lx V6</p>				
MEDIDAS (mm)				
Diámetro Int.	Diámetro Ext.	Longitud	Longitud Int.	
24	32.5	44	24	


BUJE BARRA ESTABILIZADORA				
REF. NAVCAR:	BJ-9798	OEM:	54812-07000	TIPO: 7
DESCRIPCIÓN				
 <p>Buje Barra Estabilizadora Kia Picanto; Hyundai i10 2004-2015. Hueco Pequeño (18.5mm)</p>				
MEDIDAS (mm)				
Diámetro Int.	Diámetro Ext.	Longitud	Longitud Int.	
18.5	32.5	44.8	14	

BUJE BARRA ESTABILIZADORA				
REF. NAVCAR:	BJ-9799	OEM:	54775-5H950	TIPO: 7
DESCRIPCIÓN				
 <p>Buje Barra Estabilizadora Delantera Hyundai County 4x2 2010...</p>				
MEDIDAS (mm)				
Diámetro Int.	Diámetro Ext.	Longitud	Longitud Int.	
35	51.7	42.8	36	

BUJE BARRA ESTABILIZADORA				
REF. NAVCAR:	BJ-9800	OEM:	55788-5A000	TIPO: 17
DESCRIPCIÓN				
 <p>Buje Barra Estabilizadora Posterior Hyundai County 4x2 2010...</p>				
MEDIDAS (mm)				
Diámetro Int.	Diámetro Ext.	Longitud	Longitud Int.	
24.1	45.2	40.1	N/A	

BUJE BARRA TENSORA				
REF. NAVCAR:	BJ-9634	OEM:	54826-0200	TIPO: 2
DESCRIPCIÓN				
 <p>Buje Barra Tensora Para Hyundai Aios</p>				
MEDIDAS (mm)				
Diámetro Int.	Diámetro Ext.	Longitud	Longitud Int.	
16.7	31	19	N/A	

BUJE BARRA TENSORA				
REF. NAVCAR:	BJ-9792	OEM:	54751-430001	TIPO: 2
DESCRIPCIÓN				
 <p>Buje Barra Tensora Hyundai H-100-grace Starex</p>				
MEDIDAS (mm)				
Diámetro Int.	Diámetro Ext.	Longitud	Longitud Int.	
22.1	59.5	26.5	N/A	

BUJES KIT CUNA MOTOR				
REF. NAVCAR:	KBJ-006	OEM:	N/A	TIPO:
DESCRIPCIÓN				
 <p>Kit Bujes (arandelas) para Cuna Motor</p> <p>Contenido: BJ-9774(2), BJ-9775(2) Hyundai Aios (todos).</p>				

BUJES KIT CUNA MOTOR				
REF. NAVCAR:	BJ-9774	OEM:	62467-02000	TIPO: 11
DESCRIPCIÓN				
Buje para Kit Cuna Motor Atos				
MEDIDAS (mm)				
Diámetro Int.	Diámetro Ext.	Longitud	Longitud Int.	
21.5	51.8	5.7	N/A	

BUJES KIT CUNA MOTOR				
REF. NAVCAR:	BJ-9775	OEM:	62467-02000	TIPO: 11
DESCRIPCIÓN				
Buje para Kit Cuna Motor Atos				
MEDIDAS (mm)				
Diámetro Int.	Diámetro Ext.	Longitud	Longitud Int.	
21.9	43.8	4.5	N/A	

BUJE MUELLE				
REF. NAVCAR:	BJ-9628	OEM:	N/A	TIPO: 6
DESCRIPCIÓN				
Buje Muelle Universal corto (adaptación) Hyundai h1, Starez, h100, Mitsubishi montero; Foton co2 - ca2, Tuland mt 4x4 2.8				
MEDIDAS (mm)				
Diámetro Int.	Diámetro Ext.	Longitud	Longitud Int.	
15.5	28	41.5	33.5	

BUJE MUELLE				
REF. NAVCAR:	BJ-9629	OEM:	MB584531M	TIPO: 6
DESCRIPCIÓN				
Buje Muelle Universal Largo (Adaptación) Hyundai H1, Starez, H100, Mitsubishi Montero				
MEDIDAS (mm)				
Diámetro Int.	Diámetro Ext.	Longitud	Longitud Int.	
15.5	28	49.5	41.5	

BUJE MUELLE				
REF. NAVCAR:	BJ-9311	OEM:	MB111071 / MB584531	TIPO: 6
DESCRIPCIÓN				
Buje Muelle Balancín Largo Mitsubishi Montero, L200; Dodge Rider Ram; Hyundai Grace, H-100, Galloper Todos Los Modelos				
MEDIDAS (mm)				
Diámetro Int.	Diámetro Ext.	Longitud	Longitud Int.	
16.2	28	56.5	48.3	

BUJE MUELLE				
REF. NAVCAR:	BJ-9312	OEM:	MB111070 / MB584530	TIPO: 6
DESCRIPCIÓN				
Buje Muelle Balancín Corto Mitsubishi Montero, L200; Dodge Rider Ram; Hyundai Grace, H-100, Galloper Todos Los Modelos.				
MEDIDAS (mm)				
Diámetro Int.	Diámetro Ext.	Longitud	Longitud Int.	
15.9	28	47	38.6	

BUJE MUELLE				
REF. NAVCAR:	BJ-9313	OEM:	90385-23037	TIPO: 6
DESCRIPCIÓN				
Buje Muelle Isuzu NKR / Hyundai Mighty / Mitsubishi Canter Delantero / Toyota Dyna Y Coaster Todas Las Series				
MEDIDAS (mm)				
Diámetro Int.	Diámetro Ext.	Longitud	Longitud Int.	
22.5	39.4	42.6	34.5	

BUJE MUELLE				
REF. NAVCAR:	BJ-9316	OEM:	MB-111203 / UB3928333	TIPO: 6
DESCRIPCIÓN				
Buje Muelle Mitsubishi Montero, L200 / Dodge Rider; Ram /Hyundai Galloper / Mazda Pickup B2200, B2500, B2600 Todos Los Modelos				
MEDIDAS (mm)				
Diámetro Int.	Diámetro Ext.	Longitud	Longitud Int.	
18	31.5	45.1	37.9	

BUJE MUELLE				
REF. NAVCAR:	BJ-9672	OEM:	8-97081-531-0 / 8-94113-313-2	TIPO: 6
DESCRIPCIÓN				
Buje Muelle Delantero NKR / NPR (Zapa) Hyundai Mighty/ Mitsubishi Canter / Toyota Dyna Y Coaster Todas Las Series				
MEDIDAS (mm)				
Diámetro Int.	Diámetro Ext.	Longitud	Longitud Int.	
22.2	43	42	34	

BUJE MUELLE				
REF. NAVCAR:	BJ-9322	OEM:	8-94113-313-2	TIPO: 19
DESCRIPCIÓN				
Buje Muelle Isuzu NKR / Hyundai Mighty / Mitsubishi Canter (Delantero) / Toyota Dyna Y Coaster Todas Las Series				
MEDIDAS (mm)				
Diámetro Int.	Diámetro Ext.	Longitud	Longitud Int.	
22.5	43.2	37.6	29.1	

BUJE MUELLE				
REF. NAVCAR:	BJ-9827	OEM:	541485H050	TIPO: 6
DESCRIPCIÓN				
Buje Muelle Delantero Hyundai Hd 65,68,72,78 2010...				
MEDIDAS (mm)				
Diámetro Int.	Diámetro Ext.	Longitud	Longitud Int.	
16	43	42	34.5	

BUJE MUELLE				
REF. NAVCAR:	BJ-9827C	OEM:	541485H050	TIPO: 19
DESCRIPCIÓN				
Buje Muelle Delantero Hyundai Hd 65,68,72,78 2010... Con Carcasa				
MEDIDAS (mm)				
Diámetro Int.	Diámetro Ext.	Longitud	Longitud Int.	
16	43.3	38.1	28.7	

BUJE MUELLE				
REF. NAVCAR:	BJ-9827CI	OEM:	541485H050	TIPO: 18
DESCRIPCIÓN				
Buje Muelle Delantero Hyundai Hd 65,68,72,78 2010... Con Carcasa E Inserto				
MEDIDAS (mm)				
Diámetro Int.	Diámetro Ext.	Longitud	Longitud Int.	
16.3	43.3	38.3	28.3	

BUJE TORNILLO BARRA ESTABILIZADORA				
REF. NAVCAR:	BJ-9301	OEM:	54112-09400	TIPO: 1
DESCRIPCIÓN				
Buje Tornillo Barra Estabilizadora Tipo Universal Nissan Datsun C-20, 720, D-21, J-13 / Hyundai H-100, Grace				
MEDIDAS (mm)				
Diámetro Int.	Diámetro Ext.	Longitud	Longitud Int.	
9.3	29.4	15.9	N/A	

BUJE SILENCIADOR				
REF. NAVCAR:	BJ-9622	OEM:	N/A	TIPO: 11
DESCRIPCIÓN				
Buje Muelle Silenciador D-Max , Hyundai H100 - H1 - Starex, Mazda Bt-50 - B2000 - B2200 - B2600, Kia Pregio, Mitsubishi Montero - Pajero - St wagon				
MEDIDAS (mm)				
Diámetro Int.	Diámetro Ext.	Longitud	Longitud Int.	
9.5	52	6	N/A	

BUJE TAPETE				
REF. NAVCAR:	BJ-9767	OEM:	N/A	TIPO: 11
DESCRIPCIÓN				
Tapete Trasero para resorte inferior Hyundai H100 Grace				
MEDIDAS (mm)				
Diámetro Int.	Diámetro Ext.	Longitud	Longitud Int.	
16.3	77.3	112.1	N/A	

ISUZU

BUJE AMORTIGUADOR				
REF. NAVCAR:	BJ-9324	OEM:	UC2R-28-480B	TIPO: 4
DESCRIPCIÓN				
 Bujes Adaptacion Amortiguador Nkr, Npr, Nissan Mt 3000 Cabstar				
MEDIDAS (mm)				
Diámetro Int.	Diámetro Ext.	Longitud	Longitud Int.	
18.5	26	42.9	23	

BUJE BARRA ESTABILIZADORA				
REF. NAVCAR:	BJ-9359	OEM:	8-94143-321-0	TIPO: 7
DESCRIPCIÓN				
 Bujes Barra Estabilizadora Delantera Chevrolet Luv 2300 4X2 / 4X4Trooper 4 Cil. Todos Los Modelos				
MEDIDAS (mm)				
Diámetro Int.	Diámetro Ext.	Longitud	Longitud Int.	
24	32	42	34.6	

BUJE BARRA ESTABILIZADORA				
REF. NAVCAR:	BJ-9759	OEM:	8944407930	TIPO: 7
DESCRIPCIÓN				
 Bujes Barra Estabilizadora Trasera Chevrolet Isuzu NPR, NQR JAC 2002-2015				
MEDIDAS (mm)				
Diámetro Int.	Diámetro Ext.	Longitud	Longitud Int.	
29.4	49.6	60	50	

BUJE BARRA ESTABILIZADORA				
REF. NAVCAR:	BJ-9760	OEM:	8944407900	TIPO: 7
DESCRIPCIÓN				
 Bujes Barra Estabilizadora delantera Chevrolet Isuzu NPR, NQR, JAC 2002-2015				
MEDIDAS (mm)				
Diámetro Int.	Diámetro Ext.	Longitud	Longitud Int.	
41.5	50.5	61	50.5	


BUJE BARRA ESTABILIZADORA				
REF. NAVCAR:	BJ-9821	OEM:	8970461590	TIPO: 7
DESCRIPCIÓN				
 Bujes Barra Estabilizadora Delantera Chevrolet Isuzu NPR, NQR 2016...				
MEDIDAS (mm)				
Diámetro Int.	Diámetro Ext.	Longitud	Longitud Int.	
34.8	49.9	60.4	50.3	

BUJE BARRA TENSORA				
REF. NAVCAR:	BJ-9678	OEM:	8-94433672-0	TIPO: 10
DESCRIPCIÓN				
 Bujes Barra Tensora Delantera Chevrolet Luv 2300, Trooper 4X2, D-Max. Isuzu Serie Kb (Todos)				
MEDIDAS (mm)				
Diámetro Int.	Diámetro Ext.	Longitud	Longitud Int.	
23.2	53	30.1	11.5	

BUJE MUELLE				
REF. NAVCAR:	BJ-9304	OEM:	90385-18046	TIPO: 6
DESCRIPCIÓN				
 Bujes Muelle Toyota Hilux Todas Las Series Trasero / Isuzu Trooper, Kb, Amigo Rodeo Todas Las Serie / Chevrolet Chevy Luv				
MEDIDAS (mm)				
Diámetro Int.	Diámetro Ext.	Longitud	Longitud Int.	
18.2	30	39.1	33.1	

BUJE MUELLE				
REF. NAVCAR:	BJ-9310	OEM:	55045-01W10	TIPO: 6
DESCRIPCIÓN				
 Bujes Muelle Balancín Trasero Parte Delantera Nissan 720, D-21, Pathfinder 86-89 Frontier / Isuzu Trooper, Kb, Amigo Rodeo.				
MEDIDAS (mm)				
Diámetro Int.	Diámetro Ext.	Longitud	Longitud Int.	
18.7	40.2	39	31	

BUJE MUELLE				
REF. NAVCAR:	BJ-9306	OEM:	8-94113-323-0	TIPO:
DESCRIPCIÓN				
 Buje Muelle Isuzu NKR-NPR (Camion Pequeño) Todas Las Series				
MEDIDAS (mm)				
Diámetro Int.	Diámetro Ext.	Longitud	Longitud Int.	
24	32	42	34.6	

BUJE MUELLE				
REF. NAVCAR:	BJ-9313	OEM:	90385-23037	TIPO:
DESCRIPCIÓN				
 Buje Muelle Isuzu NKR / Hyundai Mighty / Mitsubishi Canter Delantero / Toyota Dyna Y Coaster Todas Las Series				
MEDIDAS (mm)				
Diámetro Int.	Diámetro Ext.	Longitud	Longitud Int.	
22.5	39.4	42.6	34.5	

BUJE MUELLE				
REF. NAVCAR:	BJ-9672	OEM:	8-97081-531-0 / 8-94113-313-2	TIPO:
DESCRIPCIÓN				
 Buje Muelle Delantero NKR / NPR (Zapa) Hyundai Mighty / Mitsubishi Canter / Toyota Dina Y Coaster Todas Las Series				
MEDIDAS (mm)				
Diámetro Int.	Diámetro Ext.	Longitud	Longitud Int.	
22.2	43	42	34	

BUJE MUELLE				
REF. NAVCAR:	BJ-9658	OEM:	RB-414	TIPO:
DESCRIPCIÓN				
 Buje Muelle Chevrolet Isuzu NPR (RB-414) (Sin Carcasa Metálica)				
MEDIDAS (mm)				
Diámetro Int.	Diámetro Ext.	Longitud	Longitud Int.	
16.3	40,7	45	35,1	

BUJE MUELLE				
REF. NAVCAR:	BJ-9380	OEM:	RB-414	TIPO:
DESCRIPCIÓN				
 Buje Muelle Chevrolet Isuzu NPR (RB-414)				
MEDIDAS (mm)				
Diámetro Int.	Diámetro Ext.	Longitud	Longitud Int.	
16.3	40.1	45	35.6	

BUJE MUELLE				
REF. NAVCAR:	BJ-9322	OEM:	8-94113-313-2	TIPO:
DESCRIPCIÓN				
 Buje Muelle Isuzu NKR / Hyundai Mighty / Mitsubishi Canter (Delantero) / Toyota Dyna Y Coaster Todas Las Series				
MEDIDAS (mm)				
Diámetro Int.	Diámetro Ext.	Longitud	Longitud Int.	
22.5	43.2	37.6	29.1	

BUJE MUELLE				
REF. NAVCAR:	BJ-9400	OEM:	8973574920	TIPO:
DESCRIPCIÓN				
 Buje Muelle Chevrolet D-Max Luv 2300, Rodeo Tfs 55S				
MEDIDAS (mm)				
Diámetro Int.	Diámetro Ext.	Longitud	Longitud Int.	
17.6	30	39.3	32.1	

BUJE MUELLE				
REF. NAVCAR:	BJ-9648	OEM:	951351-029-1	TIPO:
DESCRIPCIÓN				
 Buje Muelle Delantero Largo; Parte Delantera Y Trasera Isuzu NPR (95-96) Y NPR (00-10) - Rb-413				
MEDIDAS (mm)				
Diámetro Int.	Diámetro Ext.	Longitud	Longitud Int.	
16.3	42	80	N/A	

BUJE MUELLE				
REF. NAVCAR:	BJ-9648C	OEM:	951351-029-1	TIPO:
DESCRIPCIÓN				
 Buje Muelle Delantero Largo Parte Delantera Y Trasera Isuzu NPR (95-96) Y NPR (00-10) - Rb-413.				
MEDIDAS (mm)				
Diámetro Int.	Diámetro Ext.	Longitud	Longitud Int.	
16.3	42.3	80	N/A	

BUJE MUELLE				
REF. NAVCAR:	BJ-9670	OEM:	8970748260	TIPO:
DESCRIPCIÓN				
 Buje Muelle Trasero Largo Chevrolet NPR 2000-2013 (Rb-440)				
MEDIDAS (mm)				
Diámetro Int.	Diámetro Ext.	Longitud	Longitud Int.	
18.3	42	80	N/A	


BUJE MUELLE				
REF. NAVCAR:	BJ-9670C	OEM:	8970748260	TIPO: 8
				
DESCRIPCIÓN				
Buje Muelle Trasero Largo Chevrolet Isuzu NPR (2000-2013) (Rb-440).				
MEDIDAS (mm)				
Diámetro Int.	Diámetro Ext.	Longitud	Longitud Int.	
18.3	42.3	80	N/A	

BUJE MUELLE				
REF. NAVCAR:	BJ-9832	OEM:	RB-414	TIPO: 6
				
DESCRIPCIÓN				
Buje Muelle Delantero Chevrolet Isuzu NPR (Sin Inserto Y Carcasa)				
MEDIDAS (mm)				
Diámetro Int.	Diámetro Ext.	Longitud	Longitud Int.	
16.3	40.7	45	35.5	

BUJE TIJERA				
REF. NAVCAR:	BJ-9681	OEM:	8-97364-173-0 / 8-97220-043-0	TIPO: 18
				
DESCRIPCIÓN				
Buje Tijera Superior Chevrolet D-Max 4X2 Con Carcasa Metálica				
MEDIDAS (mm)				
Diámetro Int.	Diámetro Ext.	Longitud	Longitud Int.	
14.3	43.2	45	38.4	

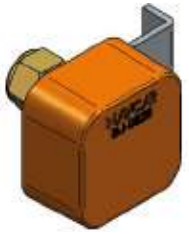
BUJE TIJERA				
REF. NAVCAR:	BJ-9377	OEM:	8-94408-840-2	TIPO: 18
				
DESCRIPCIÓN				
Buje Tijera Superior Chevrolet Luv 2300; Tr. Trooper Y Trooper Kb Gasolina 2.6 Y 3.0 2Wd Y 4Wd-Trooper Trooper Kb Diesel 2.5 Y 2.8 2Wd Y 4Wd Con Carcasa Metálica				
MEDIDAS (mm)				
Diámetro Int.	Diámetro Ext.	Longitud	Longitud Int.	

BUJE TORNILLO BARRA ESTABILIZADORA				
REF. NAVCAR:	BJ-9747	OEM:	N/A	TIPO: 1
				
DESCRIPCIÓN				
Buje Barra Estabilizadora (Muñeco) NPR				
MEDIDAS (mm)				
Diámetro Int.	Diámetro Ext.	Longitud	Longitud Int.	
12	38.3	18.1	N/A	

BUJE TOPE CABINA				
REF. NAVCAR:	BJ-9822	OEM:	N/A	TIPO: 11
				
DESCRIPCIÓN				
Buje Tope Cabina Chevrolet Isuzu NPR / NKR / NHR / NNR				
MEDIDAS (mm)				
Diámetro Int.	Diámetro Ext.	Longitud	Longitud Int.	
5/16" NC	61.7	21.6	N/A	

BUJE TOPE CHASIS MUELLE				
REF. NAVCAR:	BJ-9806	OEM:	8972543870	TIPO: 11
				
DESCRIPCIÓN				
Buje Tope Muelle Trasero Isuzu NPR - NKR				
MEDIDAS (mm)				
Diámetro Int.	Diámetro Ext.	Longitud	Longitud Int.	
3/8" NC	64.8	20.1	N/A	

BUJE TOPE CHASIS MUELLE				
REF. NAVCAR:	BJ-9830	OEM:	8980335150	TIPO: 22
				
DESCRIPCIÓN				
Buje Tope Chasis Muelle Delantero Chevrolet Isuzu NPR / NKR / Reward / JAC 2012...				
MEDIDAS (mm)				
Diámetro Int.	Diámetro Ext.	Longitud	Longitud Int.	
16.7	58.4	108.9	39	

BUJE SOPORTE CABINA				
REF. NAVCAR:	BJ-9828	OEM:	1-53459-620-3	TIPO: 11
				
DESCRIPCIÓN				
Buje Soporte Cabina Isuzu FTR / FSR / FVR / FRR 2005...				
MEDIDAS (mm)				
Diámetro Int.	Diámetro Ext.	Longitud	Longitud Int.	
M12	46.1	25.5	N/A	

JAC

BUJE BARRA ESTABILIZADORA				
REF. NAVCAR:	BJ-9759	OEM:	8944407930	TIPO: 7
DESCRIPCIÓN				
Buje Barra Estabilizadora Trasera Chevrolet Isuzu NPR, NQR JAC 2002-2015				
MEDIDAS (mm)				
Diámetro Int.	Diámetro Ext.	Longitud	Longitud Int.	
29.4	49.6	60	50	

BUJE BARRA ESTABILIZADORA				
REF. NAVCAR:	BJ-9760	OEM:	8944407900	TIPO: 7
DESCRIPCIÓN				
Buje Barra Estabilizadora delantera Chevrolet Isuzu NPR, NQR, JAC 2002-2015				
MEDIDAS (mm)				
Diámetro Int.	Diámetro Ext.	Longitud	Longitud Int.	
41.5	50.5	61	50.5	

BUJE MUELLE				
REF. NAVCAR:	BJ-9791	OEM:	8970815310 / 290204-4D800	TIPO: 6
DESCRIPCIÓN				
Buje Muelle Chevrolet NHR, NKR, Reward Euro 2 Y 4; JAC1020,1025,1030,1035,1040K, 1040S,1048.				
MEDIDAS (mm)				
Diámetro Int.	Diámetro Ext.	Longitud	Longitud Int.	
22.5	40	38.3	30.2	

BUJE TOPE CHASIS MUELLE				
REF. NAVCAR:	BJ-9830	OEM:	8980335150	TIPO: 22
DESCRIPCIÓN				
Buje Tope Chasis Muelle Delantero Chevrolet Isuzu NPR / NKR / Reward / JAC 2012...				
MEDIDAS (mm)				
Diámetro Int.	Diámetro Ext.	Longitud	Longitud Int.	
16.7	58.4	108.9	39	

KIA

BUJE AMORTIGUADOR				
REF. NAVCAR:	BJ-9766	OEM:	N/A	TIPO: 1
DESCRIPCIÓN				
Buje Amortiguador Delantero Toyota Vigo / Kia Pregio				
MEDIDAS (mm)				
Diámetro Int.	Diámetro Ext.	Longitud	Longitud Int.	
12.7	39.7	24.4	N/A	

BUJE BARRA ESTABILIZADORA				
REF. NAVCAR:	BJ-9741	OEM:	54812-07100	TIPO: 7
DESCRIPCIÓN				
Buje Barra Estabilizadora Kia Picanto Morning 1.0L, 1.2L 2004..2011 Primera Y Segunda Serie / Hyundai i25, i10 2014... Hueco Grande (Ø20.0mm)				
MEDIDAS (mm)				
Diámetro Int.	Diámetro Ext.	Longitud	Longitud Int.	
21	32	44.8	14	

BUJE BARRA ESTABILIZADORA				
REF. NAVCAR:	BJ-9644	OEM:	54812-1G100	TIPO: 7
DESCRIPCIÓN				
Buje Barra Estabilizadora Hyundai Vision-Elantra Todos Kia Rondo-Optima 2.4-Magentis 2.5 Lx V6				
MEDIDAS (mm)				
Diámetro Int.	Diámetro Ext.	Longitud	Longitud Int.	
24	32.5	44	24	

BUJE BARRA ESTABILIZADORA				
REF. NAVCAR:	BJ-9798	OEM:	54812-07000	TIPO: 7
DESCRIPCIÓN				
Buje Barra Estabilizadora Kia Picanto; Hyundai i10 2004-2015. Hueco Pequeño (18.5mm)				
MEDIDAS (mm)				
Diámetro Int.	Diámetro Ext.	Longitud	Longitud Int.	
18.5	32.5	44.8	14	

BUJE MUELLE				
REF. NAVCAR:	BJ-9669	OEM:	I-085	TIPO: 9
DESCRIPCIÓN				
 Buje Muelle Kia Pregio y Grand Pregio				
MEDIDAS (mm)				
Diámetro Int.	Diámetro Ext.	Longitud	Longitud Int.	
16.3	54	80	N/A	

BUJE MUELLE				
REF. NAVCAR:	BJ-9318	OEM:	55046-R8000 / UB40-28-333	TIPO: 6
DESCRIPCIÓN				
 Buje Muelle Nissan Patrol Sd 33 / Kia Pregio Y Grand Pregio Trasero				
MEDIDAS (mm)				
Diámetro Int.	Diámetro Ext.	Longitud	Longitud Int.	
17.8	33	38.5	31.5	

BUJE SILENCIADOR				
REF. NAVCAR:	BJ-9622	OEM:	N/A	TIPO: 11
DESCRIPCIÓN				
 Buje Muelle Silenciador D-Max , Hyundai H100 - H1 - Starex, Mazda B1-50 - B2000 - B2200 - B2600, Kia Pregio, Mitsubishi Montero - Pajero - St wagon				
MEDIDAS (mm)				
Diámetro Int.	Diámetro Ext.	Longitud	Longitud Int.	
9.5	52	6	N/A	

BUJE TIJERA				
REF. NAVCAR:	BJ-9788	OEM:	54584-07000	TIPO: 8
DESCRIPCIÓN				
 Buje Tijera Trasero Kia Picanto 2004.				
MEDIDAS (mm)				
Diámetro Int.	Diámetro Ext.	Longitud	Longitud Int.	
12.3	60.8	55	N/A	

KENWORTH

BUJE BARRA ESTABILIZADORA				
REF. NAVCAR:	BJ-9349	OEM:	K066-058	TIPO: 12
DESCRIPCIÓN				
 Buje Barra Estabilizadora Kenworth 11500				
MEDIDAS (mm)				
Diámetro Int.	Diámetro Ext.	Longitud	Longitud Int.	
50	72	101.2	N/A	

BUJE MUELLE				
REF. NAVCAR:	BJ-9651	OEM:	XB-0012-3	TIPO: 14
DESCRIPCIÓN				
 Buje Quinta Rueda Kenworth 7000				
MEDIDAS (mm)				
Diámetro Int.	Diámetro Ext.	Longitud	Longitud Int.	
38.1	66	108.3	N/A	

JEEP

BUJE BARRA ESTABILIZADORA				
REF. NAVCAR:	BJ-9738	OEM:	52001145 / 52006289 / 52001090	TIPO: 7
DESCRIPCIÓN				
 Buje Barra Estabilizadora Trasera Jeep Cherokee; Comanche; Wagoneer; Chrysler				
MEDIDAS (mm)				
Diámetro Int.	Diámetro Ext.	Longitud	Longitud Int.	
15.5	37.2	44.3	31.2	

BUJE MUELLE				
REF. NAVCAR:	BJ-9794	OEM:	N/A	TIPO: 1
DESCRIPCIÓN				
 Buje Muelle Wyllis J6 1962-1978 1500 cc				
MEDIDAS (mm)				
Diámetro Int.	Diámetro Ext.	Longitud	Longitud Int.	
16	23.1	42.5	N/A	

BUJE MUELLE				
REF. NAVCAR:	BJ-9824	OEM:	N/A	TIPO: 1
DESCRIPCIÓN				
 Buje Muelle Willys J6 Ø11.0 mm				
MEDIDAS (mm)				
Diámetro Int.	Diámetro Ext.	Longitud	Longitud Int.	
11	23.1	42.5	N/A	

BUJE MUELLE				
REF. NAVCAR:	BJ-9825	OEM:	N/A	TIPO: 1
DESCRIPCIÓN				
 Buje Muelle Willys J6 Ø14.0 mm				
MEDIDAS (mm)				
Diámetro Int.	Diámetro Ext.	Longitud	Longitud Int.	
14	23.1	42.5	N/A	

MAZDA

BUJE BARRA ESTABILIZADORA				
REF. NAVCAR:	BJ-9706	OEM:	UB7134-156	TIPO: 7
DESCRIPCIÓN				
 Buje Barra Estabilizadora Mazda Delantero bt50 4X2, B200, B2200				
MEDIDAS (mm)				
Diámetro Int.	Diámetro Ext.	Longitud	Longitud Int.	
24	32	41.6	34.5	

BUJE BARRA TENSORA				
REF. NAVCAR:	BJ-9329	OEM:	48815-14160 / 48815-30090 / UB71-34-156A	TIPO: 7
DESCRIPCIÓN				
 Buje Barra Estabilizadora Toyota Hilux (86 En Adelante) 4Wd; Toyota Crown Ms 122 / Mazda Pick Up Series B2000, B2200.				
MEDIDAS (mm)				
Diámetro Int.	Diámetro Ext.	Longitud	Longitud Int.	
25	34	39.8	30.8	

BUJE BARRA ESTABILIZADORA				
REF. NAVCAR:	BJ-9707	OEM:	UP2034156	TIPO: 7
DESCRIPCIÓN				
 Buje Barra Estabilizadora Delantera Mazda Bt50; Ford Ranger 4X4 2. 2005...				
MEDIDAS (mm)				
Diámetro Int.	Diámetro Ext.	Longitud	Longitud Int.	
27	35.4	34.5	24	

BUJE BRAZO AUXILIAR DIRECCIÓN				
REF. NAVCAR:	BJ-9783	OEM:	UB-39-32-329	TIPO: 6
DESCRIPCIÓN				
 Buje Brazo Auxiliar Dirección Mazda Bt-50, B200, B2200 2000....				
MEDIDAS (mm)				
Diámetro Int.	Diámetro Ext.	Longitud	Longitud Int.	
20.7	32.4	27.8	22.8	

BUJE BARRA TENSORA				
REF. NAVCAR:	BJ-9710	OEM:	8674-30040 / UB-3934-136	TIPO: 10
DESCRIPCIÓN				
 Buje Barra Tensora, Toyota Hylux, Hiace; Mazda B2000, B2200 Pickup 2.2L				
MEDIDAS (mm)				
Diámetro Int.	Diámetro Ext.	Longitud	Longitud Int.	
20.9	46.5	26.2	5.8	


BUJE MUELLE				
REF. NAVCAR:	BJ-9635	OEM:	387428330	TIPO: 6
DESCRIPCIÓN				
 Buje Muelle Inferior Trasero Mazda B1600 / B2000 / B2200 / B2600				
MEDIDAS (mm)				
Diámetro Int.	Diámetro Ext.	Longitud	Longitud Int.	
17	32	37.5	31	

BUJE MUELLE				
REF. NAVCAR:	BJ-9316	OEM:	MB-111203 / UB3928333	TIPO: 6
DESCRIPCIÓN				
 Buje Muelle Mitsubishi Montero, L200 / Dodge Rider; Ram /Hyundai Galloper / Mazda Pickup B2200, B2500, B2600 Todos Los Modelos				
MEDIDAS (mm)				
Diámetro Int.	Diámetro Ext.	Longitud	Longitud Int.	
18	31.5	45.1	37.9	

BUJE MUELLE				
REF. NAVCAR:	BJ-9319	OEM:	55046-C6000	TIPO: 6
DESCRIPCIÓN				
 Buje Muelle Mazda B2000, B2500 Nissan Patrol Sd 33				
MEDIDAS (mm)				
Diámetro Int.	Diámetro Ext.	Longitud	Longitud Int.	
18	33	51.5	44.5	

BUJE MUELLE				
REF. NAVCAR:	BJ-9630	OEM:	UB4028333	TIPO: 6
DESCRIPCIÓN				
 <p>Buje Muelle Balancín Inferior Trasero Corto Mazda B1600-2000-2200-2600</p>				
MEDIDAS (mm)				
Diámetro Int.	Diámetro Ext.	Longitud	Longitud Int.	
19.3	32.3	37.3	31.3	


BUJE MUELLE				
REF. NAVCAR:	BJ-9813	OEM:	UC2R-28-480B	TIPO: 6
DESCRIPCIÓN				
 <p>Buje Muelle Trasero Corto Mazda Bt-50 / Ford Ranger 2015...</p>				
MEDIDAS (mm)				
Diámetro Int.	Diámetro Ext.	Longitud	Longitud Int.	
20.4	31.8	33.3	27.8	

BUJE MUELLE				
REF. NAVCAR:	BJ-9814	OEM:	UC2R-28-470B	TIPO: 6
DESCRIPCIÓN				
 <p>Buje Muelle Trasero Largo Mazda Bt-50 / Ford Ranger 2015...</p>				
MEDIDAS (mm)				
Diámetro Int.	Diámetro Ext.	Longitud	Longitud Int.	
20.4	31.8	52.5	47	


BUJE MUELLE				
REF. NAVCAR:	BJ-9815	OEM:	N/A	TIPO: 6
DESCRIPCIÓN				
 <p>Buje Muelle Trasero Corto Mazda Bt-50 2008-2015</p>				
MEDIDAS (mm)				
Diámetro Int.	Diámetro Ext.	Longitud	Longitud Int.	
18.5	32	36.5	31	

BUJE MUELLE				
REF. NAVCAR:	BJ-9816	OEM:	N/A	TIPO: 6
DESCRIPCIÓN				
 <p>Buje Muelle Trasero Largo Mazda Bt-50 2008-2015</p>				
MEDIDAS (mm)				
Diámetro Int.	Diámetro Ext.	Longitud	Longitud Int.	
18.5	32	46.6	41.1	

BUJE MUELLE				
REF. NAVCAR:	BJ-9817	OEM:	UR58-28-450A	TIPO: 18
DESCRIPCIÓN				
 <p>Buje Muelle Delantero Mazda Bt-50 / Ford Ranger 2015...</p>				
MEDIDAS (mm)				
Diámetro Int.	Diámetro Ext.	Longitud	Longitud Int.	
14.3	40	39.9	32.5	

BUJE SILENCIADOR				
REF. NAVCAR:	BJ-9622	OEM:	N/A	TIPO: 11
DESCRIPCIÓN				
 <p>Buje Muelle Silenciador D-Max , Hyundai H100 - H1 - Starex, Mazda Bt-50 - B2000 - B2200 - B2600, Kia Pregio, Mitsubishi Montero - Pajero - St wagon</p>				
MEDIDAS (mm)				
Diámetro Int.	Diámetro Ext.	Longitud	Longitud Int.	
9.5	52	6	N/A	

MERCEDES BENZ

BUJE COMPENSADOR				
REF. NAVCAR:	BJ-9631	OEM:	GR-7	TIPO: 2
DESCRIPCIÓN				
 <p>Buje Compensador Amortiguador De 1" Camión Mercedes Benz (Universal)</p>				
MEDIDAS (mm)				
Diámetro Int.	Diámetro Ext.	Longitud	Longitud Int.	
25	48	30.7	N/A	

MITSUBISHI

BUJE BARRA ESTABILIZADORA				
REF. NAVCAR:	BJ-9348	OEM:	MB57-3783	TIPO: 7
DESCRIPCIÓN				
 <p>Buje Barra Estabilizadora Central Mitsubishi Montero Pajero 1992-1996; Nativa 4WD 1992-2000 / Hyundai Galloper.</p>				
MEDIDAS (mm)				
Diámetro Int.	Diámetro Ext.	Longitud	Longitud Int.	
28.5	39	39.2	32	

BUJE BARRA ESTABILIZADORA				
REF. NAVCAR:	BJ-9793	OEM:	MK433121	TIPO: 12
DESCRIPCIÓN				
 <p>Buje Barra Estabilizadora Delantera Mitsubishi Canter Fuso</p>				
MEDIDAS (mm)				
Diámetro Int.	Diámetro Ext.	Longitud	Longitud Int.	
31.2	41.8	41	N/A	


BUJE MUELLE				
REF. NAVCAR:	BJ-9628	OEM:	N/A	TIPO: 6
DESCRIPCIÓN				
 <p>Buje Muelle Universal corto (adaptación) Hyundai h1, Starez, h100, Mitsubishi montero; Foton co2 - ca2, Tuland mt 4x4 2.8</p>				
MEDIDAS (mm)				
Diámetro Int.	Diámetro Ext.	Longitud	Longitud Int.	
15.5	28	41.5	33.5	

BUJE MUELLE				
REF. NAVCAR:	BJ-9629	OEM:	MB584531M	TIPO: 6
DESCRIPCIÓN				
 <p>Buje Muelle Universal Largo (Adaptacion) Hyundai H1, Starez, H100, Mitsubishi Montero</p>				
MEDIDAS (mm)				
Diámetro Int.	Diámetro Ext.	Longitud	Longitud Int.	
15.5	28	49.5	41.5	

BUJE MUELLE				
REF. NAVCAR:	BJ-9311	OEM:	MB111071 / MB584531	TIPO: 6
DESCRIPCIÓN				
 <p>Buje Muelle Balancín Largo Mitsubishi Montero, L200; Dodge Rider Ram; Hyundai Grace, H-100, Galloper Todos Los Modelos</p>				
MEDIDAS (mm)				
Diámetro Int.	Diámetro Ext.	Longitud	Longitud Int.	
16.2	28	56.5	48.3	

BUJE MUELLE				
REF. NAVCAR:	BJ-9312	OEM:	MB111070 / MB584530	TIPO: 6
DESCRIPCIÓN				
 <p>Buje Muelle Balancín Corto Mitsubishi Montero, L200; Dodge Rider Ram; Hyundai Grace, H-100, Galloper Todos Los Modelos.</p>				
MEDIDAS (mm)				
Diámetro Int.	Diámetro Ext.	Longitud	Longitud Int.	
15.9	28	47	38.6	


BUJE MUELLE				
REF. NAVCAR:	BJ-9316	OEM:	MB-111203 / UB3928333	TIPO: 6
DESCRIPCIÓN				
 <p>Buje Muelle Mitsubishi Montero, L200 / Dodge Rider; Ram /Hyundai Galloper / Mazda Pickup B2200, B2500, B2600 Todos Los Modelos</p>				
MEDIDAS (mm)				
Diámetro Int.	Diámetro Ext.	Longitud	Longitud Int.	
18	31.5	45.1	37.9	

BUJE MUELLE				
REF. NAVCAR:	BJ-9313	OEM:	90385-23037	TIPO: 6
DESCRIPCIÓN				
 <p>Buje Muelle Isuzu NKR / Hyundai Mighty / Mitsubishi Canter Delantera / Toyota Dyna Y Coaster Todas Las Series</p>				
MEDIDAS (mm)				
Diámetro Int.	Diámetro Ext.	Longitud	Longitud Int.	
22.5	39.4	42.6	34.5	

BUJE MUELLE				
REF. NAVCAR:	BJ-9672	OEM:	8-97081-531-0 / 8-94113-313-2	TIPO: 6
DESCRIPCIÓN				
 Buje Muelle Delantero NKR / NPR (Zapa) Hyundai Mighty / Mitsubishi Canter / Toyota Dina Y Coaster Todas Las Series				
MEDIDAS (mm)				
	Diámetro Int.	Diámetro Ext.	Longitud	Longitud Int.
	22.2	43	42	34

BUJE MUELLE				
REF. NAVCAR:	BJ-9322	OEM:	8-94113-313-2	TIPO: 19
DESCRIPCIÓN				
 Buje Muelle Isuzu NKR / Hyundai Mighty / Mitsubishi Canter (Delantero) / Toyota Dyna Y Coaster Todas Las Series				
MEDIDAS (mm)				
	Diámetro Int.	Diámetro Ext.	Longitud	Longitud Int.
	22.5	43.2	37.6	29.1

BUJE MUELLE				
REF. NAVCAR:	BJ-9750	OEM:	MB025185	TIPO: 19
DESCRIPCIÓN				
 Buje Muelle Trasero Mitsubishi Fuso Canter 3.9L 2005-2014 (Rb-603)				
MEDIDAS (mm)				
	Diámetro Int.	Diámetro Ext.	Longitud	Longitud Int.
	22.2	40	38.1	30.6

BUJE SILENCIADOR				
REF. NAVCAR:	BJ-9622	OEM:	N/A	TIPO: 11
DESCRIPCIÓN				
 Buje Muelle Silenciador D-Max , Hyundai H100 - H1 - Starex, Mazda B1-50 - B2000 - B2200 - B2600, Kia Pregio, Mitsubishi Montero - Pajero - St wagon				
MEDIDAS (mm)				
	Diámetro Int.	Diámetro Ext.	Longitud	Longitud Int.
	9.5	52	6	N/A

BUJE TOPE MUELLE				
REF. NAVCAR:	BJ-9811	OEM:	MB 573783	TIPO: 11
DESCRIPCIÓN				
 Buje Tope Muelle Trasero Mitsubishi Canter 1966...				
MEDIDAS (mm)				
	Diámetro Int.	Diámetro Ext.	Longitud	Longitud Int.
	5/16" NC	64.4	18.8	N/A

MOTOCICLETAS

BUJE ANTIVIBRANTE DE CAMPANA				
REF. NAVCAR:	BJ-9819	OEM:	N/A	TIPO: 21
DESCRIPCIÓN				
 Buje Antivibrante De Campana Akt 125 Nkd				
MEDIDAS (mm)				
	Diámetro Int.	Diámetro Ext.	Longitud	Longitud Int.
	13.5	36.6	20.1	N/A

BUJE ANTIVIBRANTE DE CAMPANA				
REF. NAVCAR:	BJ-9820	OEM:	31151021	TIPO: 21
DESCRIPCIÓN				
 Buje Antivibrante De Campana Boxer Bajac 100c.c 1997-2004				
MEDIDAS (mm)				
	Diámetro Int.	Diámetro Ext.	Longitud	Longitud Int.
	11.4	35.3	16.2	N/A

NISSAN

BUJE AMORTIGUADOR				
REF. NAVCAR:	BJ-9324	OEM:	UC2R-28-480B	TIPO: 4
DESCRIPCIÓN				
Buje Adaptacion Amortiguador Nkr, Npr, Nissan Mt 3000 Cabstar				
MEDIDAS (mm)				
Diámetro Int.	Diámetro Ext.	Longitud	Longitud Int.	
18.5	26	42.9	23	

BUJE COMPENSADOR				
REF. NAVCAR:	BJ-9379	OEM:	90385-16007	TIPO: 2
DESCRIPCIÓN				
Buje Compensador Toyota Land Crusier Todas Las Series, Datsun 1500 (J15, J13, 720, D21, 620) Universal, Foton Cf. Co 2.3				
MEDIDAS (mm)				
Diámetro Int.	Diámetro Ext.	Longitud	Longitud Int.	
16.2	29.6	18.7	N/A	

BUJE BARRA ESTABILIZADORA				
REF. NAVCAR:	BJ-9736	OEM:	54613-2S600	TIPO: 17
DESCRIPCIÓN				
Buje Barra Estabilizadora Delantera Nissan Frontier, Navara, Terrano D22 2.4L Turbo Diesel 1997-2013				
MEDIDAS (mm)				
Diámetro Int.	Diámetro Ext.	Longitud	Longitud Int.	
16.4	36.6	30.3	N/A	

BUJE BARRA ESTABILIZADORA				
REF. NAVCAR:	BJ-9717	OEM:	54613-VW008	TIPO: 17
DESCRIPCIÓN				
Buje Barra Estabilizadora Delantera Nissan Urvan E25 Zd30 Ddti Diesel 3,0L 4X2 2001-2012				
MEDIDAS (mm)				
Diámetro Int.	Diámetro Ext.	Longitud	Longitud Int.	
27	36.4	30.4	N/A	

BUJE BARRA ESTABILIZADORA				
REF. NAVCAR:	BJ-9718	OEM:	54613-8H518	TIPO: 17
DESCRIPCIÓN				
Buje Barra Estabilizadora Trasera Nissan X-Trail T30 Classic Qr20De, Qr25De Dohc, Yd22Ddti 4X2 / Mt / At 2.0L - 2.5L - T31 2.2L Diesel 2001-2013				
MEDIDAS (mm)				
Diámetro Int.	Diámetro Ext.	Longitud	Longitud Int.	
20	33.5	40	N/A	

BUJE BARRA ESTABILIZADORA				
REF. NAVCAR:	BJ-9719	OEM:	54613-8H318	TIPO: 7
DESCRIPCIÓN				
Buje Barra Estabilizadora Delantera Nissan X-Trail T30 Classic Qr20De, Dohc, Yd22Ddti 4X2 / Mt / At 2.0L - 2.5L - T31 2.2L Diesel 2001-2013				
MEDIDAS (mm)				
Diámetro Int.	Diámetro Ext.	Longitud	Longitud Int.	
25	37.4	48.5	38.7	

BUJE BARRA ESTABILIZADORA				
REF. NAVCAR:	BJ-9360	OEM:	54613-W1410	TIPO: 14
DESCRIPCIÓN				
Buje Barra Estabilizadora Delantera Nissan Navara / Pathfinder D21, D22, 1.8L 2.4L 2.5L Diesel 3.0L 1986 - 2008				
MEDIDAS (mm)				
Diámetro Int.	Diámetro Ext.	Longitud	Longitud Int.	
23	32	27.9	N/A	

BUJE BARRA ESTABILIZADORA				
REF. NAVCAR:	BJ-9789	OEM:	54612-F3900	TIPO: 14
DESCRIPCIÓN				
Buje Barra Estabilizadora Delantera Nissan Cabstar				
MEDIDAS (mm)				
Diámetro Int.	Diámetro Ext.	Longitud	Longitud Int.	
25.5	44.8	45.6	N/A	

BUJE MUÑECO BARRA ESTABILIZADORA				
REF. NAVCAR:	BJ-9652	OEM:	56244-9X50A	TIPO: 6
				
Buje Muñeco Barra Estabilizadora Nissan Cabstar, Tk55Diesel Y Non Plus Ultra				
MEDIDAS (mm)				
Diámetro Int.	Diámetro Ext.	Longitud	Longitud Int.	
18.3	26	14.8	9.8	

BUJE MUELLE				
REF. NAVCAR:	BJ-9745	OEM:	55046-H1000	TIPO: 6
				
Buje Muelle Largo Nissan Datsun 1200/120Y/140Y 1970-1994				
MEDIDAS (mm)				
Diámetro Int.	Diámetro Ext.	Longitud	Longitud Int.	
11.8	26	46	38.4	

BUJE MUELLE BALANCÍN				
REF. NAVCAR:	BJ-9743	OEM:	55047-VW000	TIPO: 6
				
Buje Balancin Corto Nissan Urvan / E25				
MEDIDAS (mm)				
Diámetro Int.	Diámetro Ext.	Longitud	Longitud Int.	
18.7	35.5	39	32.4	

BUJE MUELLE BALANCÍN				
REF. NAVCAR:	BJ-9744	OEM:	55046-VW000	TIPO: 6
				
Buje Balancin Largo Nissan Urvan / E25				
MEDIDAS (mm)				
Diámetro Int.	Diámetro Ext.	Longitud	Longitud Int.	
18.7	36	50.6	44	

BUJE MUELLE				
REF. NAVCAR:	BJ-9671	OEM:	56244-9X200	TIPO: 6
				
Buje Muelle Nissan Cabstar, Tk55 Diesel Y Non Plus Ultra				
MEDIDAS (mm)				
Diámetro Int.	Diámetro Ext.	Longitud	Longitud Int.	
17.7	26	32	26	

BUJE MUELLE				
REF. NAVCAR:	BJ-9746	OEM:	55045-18000	TIPO: 6
				
Buje Muelle Corto Nissan Datsun 1200/120Y/140Y 1970-1976				
MEDIDAS (mm)				
Diámetro Int.	Diámetro Ext.	Longitud	Longitud Int.	
12	35	35.3	26.3	

BUJE MUELLE				
REF. NAVCAR:	BJ-9317	OEM:	55045-B0700	TIPO: 6
				
Buje Muelle Nissan 620, 720, Trasero Liso Pequeño				
MEDIDAS (mm)				
Diámetro Int.	Diámetro Ext.	Longitud	Longitud Int.	
15.2	33	38.5	31.5	

BUJE MUELLE				
REF. NAVCAR:	BJ-9660	OEM:	55045-G2500	TIPO: 6
				
Buje Muelle Nissan Patrol Gr-I/II Hardtop (88-97), Nissan Vanette C120 (79-89)				
MEDIDAS (mm)				
Diámetro Int.	Diámetro Ext.	Longitud	Longitud Int.	
17.2	45	37	30.7	

BUJE MUELLE				
REF. NAVCAR:	BJ-9318	OEM:	55046-R8000 / UB40-28-333	TIPO: 6
				
Buje Muelle Nissan Patrol Sd 33 / Kia Pregio Y Grand Pregio Trasero				
MEDIDAS (mm)				
Diámetro Int.	Diámetro Ext.	Longitud	Longitud Int.	
17.8	33	38.5	31.5	

BUJE MUELLE				
REF. NAVCAR:	BJ-9319	OEM:	55046-C6000	TIPO: 6
				
Buje Muelle Mazda B2000, B2500 Nissan Patrol Sd 33				
MEDIDAS (mm)				
Diámetro Int.	Diámetro Ext.	Longitud	Longitud Int.	
18	33	51.5	44.5	

BUJE MUELLE				
REF. NAVCAR:	BJ-9320	OEM:	55046-01G00	TIPO: 6
DESCRIPCIÓN				
 Buje Muelle Nissan D-21; Pathfinder 4Wd 1986-1989 (J15, J18), Urvan (E23, E24), Td24, Td21 Todos Los Modelos				
MEDIDAS (mm)				
Diámetro Int.	Diámetro Ext.	Longitud	Longitud Int.	
19.9	33	38.5	31.5	


BUJE MUELLE				
REF. NAVCAR:	BJ-9310	OEM:	55045-01W10	TIPO: 6
DESCRIPCIÓN				
 Buje Muelle Balancín Trasero Parte Delantera Nissan 720, D-21, Pathfinder 86-89 Frontier / Isuzu Trooper, Kb, Amigo Rodeo.				
MEDIDAS (mm)				
Diámetro Int.	Diámetro Ext.	Longitud	Longitud Int.	
18.7	40.2	39	31	

BUJE MUELLE				
REF. NAVCAR:	BJ-9777	OEM:	N/A	TIPO: 6
DESCRIPCIÓN				
 Buje Muelle Nissan D21 4X4 Frontier Grueso				
MEDIDAS (mm)				
Diámetro Int.	Diámetro Ext.	Longitud	Longitud Int.	
18.2	47	39.3	32.8	

BUJE MUELLE				
REF. NAVCAR:	BJ-9727	OEM:	8-97332-642-0 / 54560-2S600 / 90389-14007 / 90389-14004	TIPO: 5
DESCRIPCIÓN				
 Buje Muelle Chevrolet D-Max; Nissan Datsun; Inferior Nissan Frontier; Trasero Hilux 4X4 Ln166 22R.				
MEDIDAS (mm)				
Diámetro Int.	Diámetro Ext.	Longitud	Longitud Int.	
14.5	40	69	60	

BUJE MUELLE				
REF. NAVCAR:	BJ-9668	OEM:	55045-31G00	TIPO: 9
DESCRIPCIÓN				
 Buje Muelle Nissan Datsun D21 4x4.				
MEDIDAS (mm)				
Diámetro Int.	Diámetro Ext.	Longitud	Longitud Int.	
16.3	41.3	70	N/A	

BUJE MUELLE				
REF. NAVCAR:	BJ-9667	OEM:	54560-2S600 / 55047-01G10	TIPO: 9
DESCRIPCIÓN				
 Buje Muelle Nissan Frontier 4WD (2000-2006) Datsun D21				
MEDIDAS (mm)				
Diámetro Int.	Diámetro Ext.	Longitud	Longitud Int.	
14.4	40	70	N/A	

BUJE MUELLE				
REF. NAVCAR:	BJ-9666	OEM:	8-97332-642-0 / 54560-2S600 / 90389-14007 / 90389-14004	TIPO: 9
DESCRIPCIÓN				
 Buje De Muelle Chevrolet D-Max; Nissan Datsun; Inferior Nissan Frontier; Trasero Para Hilux 4X4 Ln166 22R.				
MEDIDAS (mm)				
Diámetro Int.	Diámetro Ext.	Longitud	Longitud Int.	
14.4	40.2	69	N/A	

BUJE MUELLE				
REF. NAVCAR:	BJ-9666C	OEM:	8-97332-642-0 / 54560-2S600 / 90389-14007 / 90389-14004 / I-084	TIPO: 8
DESCRIPCIÓN				
 Buje Muelle Chevrolet D-Max; Nissan Datsun; Inferior Nissan Frontier; Trasero Para Hilux 4X4 Ln166 22R; Nissan Navara, Foton VE3				
MEDIDAS (mm)				
Diámetro Int.	Diámetro Ext.	Longitud	Longitud Int.	
14.2	40.1	69	N/A	

BUJE MUELLE				
REF. NAVCAR:	BJ-9790	OEM:	55047 EB70C	TIPO: 6
DESCRIPCIÓN				
 Buje Muelle Trasero Corto Nissan Navara				
MEDIDAS (mm)				
Diámetro Int.	Diámetro Ext.	Longitud	Longitud Int.	
20.2	32.8	38.2	32.5	

BUJE TORNILLO BARRA ESTABILIZADORA				
REF. NAVCAR:	BJ-9301	OEM:	54112-09400	TIPO: 1
DESCRIPCIÓN				
 Buje Tornillo Barra Estabilizadora Tipo Universal Nissan Datsun C-20, 720, D-21, J-13 / Hyundai H-100, Grace				
MEDIDAS (mm)				
Diámetro Int.	Diámetro Ext.	Longitud	Longitud Int.	
9.3	29.4	15.9	N/A	

BUJE MUELLE				
REF. NAVCAR:	BJ-9776	OEM:	N/A	TIPO: 6
				
Buje Muelle Parte Fija Nissan D21 Frontier pasador 20mm				
MEDIDAS (mm)				
Diámetro Int.	Diámetro Ext.	Longitud	Longitud Int.	
20.1	40.6	39.4	31.4	

BUJE MUELLE				
REF. NAVCAR:	BJ-9786	OEM:	55046 -EB70C	TIPO: 6
				
Buje Muelle Trasero Largo Nissan Navara				
MEDIDAS (mm)				
Diámetro Int.	Diámetro Ext.	Longitud	Longitud Int.	
20	33	21.9	43.3	

BUJE SUSPENSIÓN				
REF. NAVCAR:	BJ-9787	OEM:	54570-50Y11 / 54570-4B000	TIPO: 17
				
Buje Puño Nissan TSURU II B12; III B13; SENTRA B14 1988 - 2011				
MEDIDAS (mm)				
Diámetro Int.	Diámetro Ext.	Longitud	Longitud Int.	
18	57.6	61.4	N/A	

OPEL - SATURN

BUJE BARRA ESTABILIZADORA				
REF. NAVCAR:	BJ-9362	OEM:	48815-30050	TIPO: 7
				
Buje Barra Estabilizadora Toyota Hilux 4X2 86 (Todos); Chevrolet Corsa, Opel				
MEDIDAS (mm)				
Diámetro Int.	Diámetro Ext.	Longitud	Longitud Int.	
21.2	30.3	40	32.8	

BUJE BARRA ESTABILIZADORA				
REF. NAVCAR:	BJ-9716	OEM:	968107400	TIPO: 7
				
Buje Barra Estabilizadora Delantera Chevrolet; Saturn - Captiva 2008-2014				
MEDIDAS (mm)				
Diámetro Int.	Diámetro Ext.	Longitud	Longitud Int.	
26	45	42.4	21	

BUJE BARRA ESTABILIZADORA				
REF. NAVCAR:	BJ-9713	OEM:	96843016	TIPO: 7
				
Buje Barra Estabilizadora Trasera Chevrolet; Saturn Captiva 2008-2014				
MEDIDAS (mm)				
Diámetro Int.	Diámetro Ext.	Longitud	Longitud Int.	
13	39	43.7	36	

RENAULT

BUJE BARRA ESTABILIZADORA				
REF. NAVCAR:	BJ-9645	OEM:	7700428665	TIPO: 7
DESCRIPCIÓN				
 Buje Barra Estabilizadora Renault Megane - Symbol - Clio II - R19				
MEDIDAS (mm)				
Diámetro Int.	Diámetro Ext.	Longitud	Longitud Int.	
22	36	42	36	

BUJE BARRA ESTABILIZADORA				
REF. NAVCAR:	BJ-9646	OEM:	770076257	TIPO: 7
DESCRIPCIÓN				
 Buje Barra Estabilizadora Renault Twingo - Clio - R9				
MEDIDAS (mm)				
Diámetro Int.	Diámetro Ext.	Longitud	Longitud Int.	
23	35	40	36	

BUJE BARRA ESTABILIZADORA				
REF. NAVCAR:	BJ-9705	OEM:	6001574140	TIPO: 7
DESCRIPCIÓN				
 Buje Barra Estabilizadora Delantera Renault Logan				
MEDIDAS (mm)				
Diámetro Int.	Diámetro Ext.	Longitud	Longitud Int.	
24	34.4	36.2	29.8	

BUJE BARRA ESTABILIZADORA				
REF. NAVCAR:	BJ-9801	OEM:	562300111R	TIPO: 7
DESCRIPCIÓN				
 Buje Barra Estabilizadora Trasera Renault Duster				
MEDIDAS (mm)				
Diámetro Int.	Diámetro Ext.	Longitud	Longitud Int.	
12.8	33.5	34.5	23.5	

BUJE BARRA ESTABILIZADORA				
REF. NAVCAR:	BJ-9802	OEM:	546114237R	TIPO: 7
DESCRIPCIÓN				
 Buje Barra Estabilizadora Delantera Renault Duster				
MEDIDAS (mm)				
Diámetro Int.	Diámetro Ext.	Longitud	Longitud Int.	
17.1	28.4	36.4	30.4	

BUJE TIJERA				
REF. NAVCAR:	BJ-9704	OEM:	6040002245	TIPO: 18
DESCRIPCIÓN				
 Buje Tijera con Carcasa Renault Logan				
MEDIDAS (mm)				
Diámetro Int.	Diámetro Ext.	Longitud	Longitud Int.	
12.3	37.1	46.6	37.8	

BUJE BARRA ESTABILIZADORA				
REF. NAVCAR:	TB-9430	OEM:	7700794404	TIPO:
DESCRIPCIÓN				
 Muñeco Temple Barra Estabilizadora Renault Logan, Clio, Twingo, Symbol y Megane.				

SAIC WULLING

BUJE MUELLE				
REF. NAVCAR:	BJ-9305	OEM:	09305-13002	TIPO: 6
				
MEDIDAS (mm)				
Diámetro Int.	Diámetro Ext.	Longitud	Longitud Int.	
13	29.6	33	25.2	

BUJE MUELLE				
REF. NAVCAR:	BJ-9733	OEM:	5497024	TIPO: 6
				
MEDIDAS (mm)				
Diámetro Int.	Diámetro Ext.	Longitud	Longitud Int.	
12.5	35	44	34.9	

BUJE MUELLE				
REF. NAVCAR:	BJ-9734	OEM:	5497019	TIPO: 6
				
MEDIDAS (mm)				
Diámetro Int.	Diámetro Ext.	Longitud	Longitud Int.	
12.5	35	37.3	29.4	

BUJE MUELLE				
REF. NAVCAR:	BJ-9735	OEM:	5497025	TIPO: 6
				
MEDIDAS (mm)				
Diámetro Int.	Diámetro Ext.	Longitud	Longitud Int.	
15.2	46.4	37.2	31.5	

SKODA

BUJE MUELLE				
REF. NAVCAR:	BJ-9769	OEM:	357-412303F	TIPO: 12
				
MEDIDAS (mm)				
Diámetro Int.	Diámetro Ext.	Longitud	Longitud Int.	
18.3	49.9	85	N/A	

SUZUKI

BUJE MUELLE				
REF. NAVCAR:	BJ-9305	OEM:	09305-13002	TIPO: 6
				
MEDIDAS (mm)				
Diámetro Int.	Diámetro Ext.	Longitud	Longitud Int.	
13	29.6	33	25.2	

BUJE MUELLE				
REF. NAVCAR:	BJ-9308	OEM:	41331-62020	TIPO: 6
				
MEDIDAS (mm)				
Diámetro Int.	Diámetro Ext.	Longitud	Longitud Int.	
15.5	40.6	33	25	

BUJE BARRA ESTABILIZADORA				
REF. NAVCAR:	BJ-9709	OEM:	42412-78K00 / 42311-65100	TIPO: 7
DESCRIPCIÓN				
 <p>Buje Barra Estabilizadora Delantero Chevrolet Grand Vitara Sq420W, Sq625W, Sq627; 2.0L / 2.4L / 2.7L / 3.2L / 1.9L Diesel 4X2 / 4X4, 2005-2013</p>				
MEDIDAS (mm)				
Diámetro Int.	Diámetro Ext.	Longitud	Longitud Int.	
24.8	36	42.8	33.8	

BUJE BARRA ESTABILIZADORA				
REF. NAVCAR:	BJ-9711	OEM:	42412-65D00 / 42412-70A00	TIPO: 7
DESCRIPCIÓN				
 <p>Buje Barra Estabilizadora Delantero Chevrolet / Suzuki Vitara / Grand Vitara / Samurai Sq416, Sq420, Sq625, Ja627, Sj413 Motor G16A, G16B, H20A, M16A, J20A, H25A, H27A, G13; 3 Puertas, 5 Puertas 1989-2013</p>				
MEDIDAS (mm)				
Diámetro Int.	Diámetro Ext.	Longitud	Longitud Int.	
22	34.2	42	35.5	

BUJE BARRA TENSORA				
REF. NAVCAR:	BJ-9737	OEM:	Y043-220	TIPO: 3
DESCRIPCIÓN				
 <p>Buje Barra Tensora Chana Star Truck-Star Van 1.0L/1.3L, Hafei Zhongyi 6371B - Minyi Hfj1020 Hfj6370 1.1L - Ruiyi Hfj1011</p>				
MEDIDAS (mm)				
Diámetro Int.	Diámetro Ext.	Longitud	Longitud Int.	
16	45	30	N/A	

TOYOTA

BUJE AMORTIGUADOR				
REF. NAVCAR:	BJ-9766	OEM:	N/A	TIPO: 1
DESCRIPCIÓN				
 <p>Buje Amortiguador Delantero Toyota Vigo / Kia Pregio</p>				
MEDIDAS (mm)				
Diámetro Int.	Diámetro Ext.	Longitud	Longitud Int.	
12.7	39.7	24.4	N/A	

BUJE AMORTIGUADOR				
REF. NAVCAR:	BJ-9757	OEM:	90903-89012	TIPO: 8
DESCRIPCIÓN				
 <p>Buje Amortiguador Toyota Hilux, Land Cruiser, Tacoma Fj, Cruiser (95-06)</p>				
MEDIDAS (mm)				
Diámetro Int.	Diámetro Ext.	Longitud	Longitud Int.	
14.4	40.4	40	N/A	

BUJE BARRA ESTABILIZADORA				
REF. NAVCAR:	BJ-9362	OEM:	48815-30050	TIPO: 7
DESCRIPCIÓN				
 <p>Buje Barra Estabilizadora Toyota Hilux 4X2 86 (Todos); Chevrolet Corsa, Opel</p>				
MEDIDAS (mm)				
Diámetro Int.	Diámetro Ext.	Longitud	Longitud Int.	
21.2	30.3	40	32.8	

BUJE BARRA TENSORA				
REF. NAVCAR:	BJ-9329	OEM:	48815-14160 / 48815-30090 / UB71-34-156A	TIPO: 7
DESCRIPCIÓN				
 <p>Buje Barra Estabilizadora Toyota Hilux (86 En Adelante) 4Wd; Toyota Crown Ms 122 / Mazda Pick Up Series B2000, B2200.</p>				
MEDIDAS (mm)				
Diámetro Int.	Diámetro Ext.	Longitud	Longitud Int.	
25	34	39.8	30.8	

BUJE BARRA ESTABILIZADORA				
REF. NAVCAR:	BJ-9363	OEM:	48815-35100 / 48815-60100 / 48815-26020 / 54711-43420	TIPO: 7
DESCRIPCIÓN				
 <p>Buje Barra Estabilizadora Delantera Toyota Hilux Vigo (05-08), Prado, 4 Runner (4 Puertas), Prado (2 Puertas), Tacoma; Barra Estabilizadora Trasera Toyota 4 Runner, Burbuja, Hiace, Tacoma, Land Cruiser Hzj75 (96...) / Barra Estabilizadora Hyundai H100 Tucson (1990...)</p>				
MEDIDAS (mm)				
	Diámetro Int.	Diámetro Ext.	Longitud	Longitud Int.
	25.5	39	39.2	32

BUJE BARRA ESTABILIZADORA				
REF. NAVCAR:	BJ-9708	OEM:	48815-0K010	TIPO: 7
DESCRIPCIÓN				
 <p>Buje Barra Estabilizadora Delantera Toyota Hilux Vigo 2006...</p>				
MEDIDAS (mm)				
	Diámetro Int.	Diámetro Ext.	Longitud	Longitud Int.
	29	40	48.5	38

BUJE BARRA ESTABILIZADORA				
REF. NAVCAR:	BJ-9355	OEM:	48815-60070 / 48815-60170	TIPO: 7
DESCRIPCIÓN				
 <p>Buje Barra Estabilizadora Delantera Toyota 4 Runner, Burbuja, Hiace, Land Cruiser Hzj75 (96...); Land Cruiser (06-08)</p>				
MEDIDAS (mm)				
	Diámetro Int.	Diámetro Ext.	Longitud	Longitud Int.
	30.5	39	39.2	32

BUJE BARRA TENSORA				
REF. NAVCAR:	BJ-9710	OEM:	8674-30040 / UB-3934-136	TIPO: 10
DESCRIPCIÓN				
 <p>Buje Barra Tensora, Toyota Hylux, Hiace; Mazda B2000, B2200 Pickup 2.2L</p>				
MEDIDAS (mm)				
	Diámetro Int.	Diámetro Ext.	Longitud	Longitud Int.
	20.9	46.5	26.2	5.8

BUJE KIT CAJA AUXILIAR DIRECCIÓN				
REF. NAVCAR:	BJ-9749	OEM:	GSP812024	TIPO: 5
DESCRIPCIÓN				
 <p>Buje Mediano De Kit Para Caja Auxiliar Dirección Toyota 4 Runner</p>				
MEDIDAS (mm)				
	Diámetro Int.	Diámetro Ext.	Longitud	Longitud Int.
	17	34.4	72	59.5

BUJE PEQUEÑO CAJA DIRECCIÓN				
REF. NAVCAR:	BJ-9749A	OEM:	812024	TIPO: 5
DESCRIPCIÓN				
 <p>Buje Pequeño Caja Dirección Toyota 4 Runner</p>				
MEDIDAS (mm)				
	Diámetro Int.	Diámetro Ext.	Longitud	Longitud Int.
	17	33	35	N/A

BUJE CAJA DIRECCIÓN				
REF. NAVCAR:	BJ-9748	OEM:	45517-35010	TIPO: 7
DESCRIPCIÓN				
 <p>Buje Caja Direccion Toyota / Runner</p>				
MEDIDAS (mm)				
	Diámetro Int.	Diámetro Ext.	Longitud	Longitud Int.
	55	71.4	39	31

BUJE COMPENSADOR				
REF. NAVCAR:	BJ-9378	OEM:	90385-19007 / 90385-19003 / 552819	TIPO: 2
DESCRIPCIÓN				
 <p>Buje Compensador Amortiguador Toyota Hilux, Land Rover Todos Los Modelos</p>				
MEDIDAS (mm)				
	Diámetro Int.	Diámetro Ext.	Longitud	Longitud Int.
	19.7	36	24	N/A

BUJE COMPENSADOR				
REF. NAVCAR:	BJ-9379	OEM:	90385-16007	TIPO: 2
DESCRIPCIÓN				
 <p>Buje Compensador Toyota Land Crusier Todas Las Series, Datsun 1500 (J15, J13, 720, D21, 620) Universal, Foton Cf. Co 2.3</p>				
MEDIDAS (mm)				
	Diámetro Int.	Diámetro Ext.	Longitud	Longitud Int.
	16.2	29.6	18.7	N/A

BUJE MUELLE				
REF. NAVCAR:	BJ-9674	OEM:	90385-18022	TIPO: 6
DESCRIPCIÓN				
 <p>Buje Muelle Delantero Toyota Land Cruiser 4,5 (98-04) Venezolana</p>				
MEDIDAS (mm)				
	Diámetro Int.	Diámetro Ext.	Longitud	Longitud Int.
	14.2	39.7	41	34.5

BUJE MUELLE								
REF. NAVCAR:	BJ-9382	OEM:	90385-15016	TIPO: 6				
 <p>DESCRIPCIÓN</p> <p>Buje Muelle Toyota Land Cruiser, FJ45, BJ40 , HJ45 74-79</p>								
					MEDIDAS (mm)			
					Diámetro Int.	Diámetro Ext.	Longitud	Longitud Int.
	15.4	25	42.6	35.6				

BUJE MUELLE								
REF. NAVCAR:	BJ-9315	OEM:	90385-18007	TIPO: 6				
 <p>DESCRIPCIÓN</p> <p>Buje Muelle Toyota Hilux 86 En Adelante, Versión Japón Largo.</p>								
					MEDIDAS (mm)			
					Diámetro Int.	Diámetro Ext.	Longitud	Longitud Int.
	17.5	30	57.6	50				

BUJE MUELLE								
REF. NAVCAR:	BJ-9318	OEM:	55046-R8000 / UB40-28-333	TIPO: 6				
 <p>DESCRIPCIÓN</p> <p>Buje Muelle Nissan Patrol Sd 33 / Kia Pregio Y Grand Pregio Trasero</p>								
					MEDIDAS (mm)			
					Diámetro Int.	Diámetro Ext.	Longitud	Longitud Int.
	17.8	33	38.5	31.5				

BUJE MUELLE								
REF. NAVCAR:	BJ-9326	OEM:	90385-18013	TIPO: 6				
 <p>DESCRIPCIÓN</p> <p>Buje Muelle Toyota Hilux 4X2, Hiace (Todos)</p>								
					MEDIDAS (mm)			
					Diámetro Int.	Diámetro Ext.	Longitud	Longitud Int.
	17.6	30	47.6	42				

BUJE MUELLE								
REF. NAVCAR:	BJ-9303	OEM:	90389-18002	TIPO: 6				
 <p>DESCRIPCIÓN</p> <p>Buje Muelle Toyota Land Cruiser HJ-75 Delantero Y Trasero</p>								
					MEDIDAS (mm)			
					Diámetro Int.	Diámetro Ext.	Longitud	Longitud Int.
	18	35.2	44.2	35.1				


BUJE MUELLE								
REF. NAVCAR:	BJ-9304	OEM:	90385-18046	TIPO: 6				
 <p>DESCRIPCIÓN</p> <p>Buje Muelle Toyota Hilux Todas Las Series Trasero / Isuzu Trooper, Kb, Amigo Rodeo Todas Las Serie / Chevrolet Chevy Luv</p>								
					MEDIDAS (mm)			
					Diámetro Int.	Diámetro Ext.	Longitud	Longitud Int.
	18.2	30	39.1	33.1				

BUJE MUELLE								
REF. NAVCAR:	BJ-9307	OEM:	90385-18025	TIPO: 6				
 <p>DESCRIPCIÓN</p> <p>Buje Muelle Toyota Land Cruiser HJ-45 1975-1979</p>								
					MEDIDAS (mm)			
					Diámetro Int.	Diámetro Ext.	Longitud	Longitud Int.
	18	30.3	43.5	35.3				

BUJE MUELLE								
REF. NAVCAR:	BJ-9309	OEM:	90385-18009	TIPO: 6				
 <p>DESCRIPCIÓN</p> <p>Buje Muelle Toyota Land Cruiser HJ-75 Trasero 1981-1990</p>								
					MEDIDAS (mm)			
					Diámetro Int.	Diámetro Ext.	Longitud	Longitud Int.
	18.3	41.2	44	34.8				

BUJE BARRA ESTABILIZADORA								
REF. NAVCAR:	BJ-9694	OEM:	90385-T0002	TIPO: 6				
 <p>DESCRIPCIÓN</p> <p>Buje Muelle Corto Toyota New Hilux Vigo 2003-2008 / Foton Tunland 2.8 4x4 2010.. Todos</p>								
					MEDIDAS (mm)			
					Diámetro Int.	Diámetro Ext.	Longitud	Longitud Int.
	18.6	30	37.8	32.5				

BUJE MUELLE								
REF. NAVCAR:	BJ-9695	OEM:	90385-T0001	TIPO: 6				
 <p>DESCRIPCIÓN</p> <p>Buje Muelle Largo Toyota New Hilux Vigo 2003-2008 / Foton Tunland 2.8 4x4 2010... Todos.</p>								
					MEDIDAS (mm)			
					Diámetro Int.	Diámetro Ext.	Longitud	Longitud Int.
	19	30	51.5	46				

BUJE MUELLE				
REF. NAVCAR:	BJ-9313	OEM:	90385-23037	TIPO: 6
DESCRIPCIÓN				
 <p>Buje Muelle Isuzu NKR / Hyundai Mighty / Mitsubishi Canter Delantero / Toyota Dyna Y Coaster Todas Las Series</p>				
MEDIDAS (mm)				
	Diámetro Int.	Diámetro Ext.	Longitud	Longitud Int.
	22.5	39.4	42.6	34.5

BUJE MUELLE				
REF. NAVCAR:	BJ-9672	OEM:	8-97081-531-0 / 8-94113-313-2	TIPO: 6
DESCRIPCIÓN				
 <p>Buje Muelle Delantero NKR / NPR (Zapa) Hyundai Mighty / Mitsubishi Canter / Toyota Dina Y Coaster Todas Las Series</p>				
MEDIDAS (mm)				
	Diámetro Int.	Diámetro Ext.	Longitud	Longitud Int.
	22.2	43	42	34

BUJE MUELLE				
REF. NAVCAR:	BJ-9727	OEM:	8-97332-642-0 / 54560-2S600 / 90389-14007 / 90389-14004	TIPO: 5
DESCRIPCIÓN				
 <p>Buje Muelle Chevrolet D-Max; Nissan Datsun; Inferior Nissan Frontier; Trasero Hilux 4X4 Ln166 22R.</p>				
MEDIDAS (mm)				
	Diámetro Int.	Diámetro Ext.	Longitud	Longitud Int.
	14.5	40	69	60


BUJE MUELLE				
REF. NAVCAR:	BJ-9666	OEM:	8-97332-642-0 / 54560-2S600 / 90389-14007 / 90389-14004	TIPO: 9
DESCRIPCIÓN				
 <p>Buje De Muelle Chevrolet D-Max; Nissan Datsun; Inferior Nissan Frontier; Trasero Para Hilux 4X4 Ln166 22R.</p>				
MEDIDAS (mm)				
	Diámetro Int.	Diámetro Ext.	Longitud	Longitud Int.
	14.4	40.2	69	N/A

BUJE MUELLE				
REF. NAVCAR:	BJ-9666C	OEM:	8-97332-642-0 / 54560-2S600 / 90389-14007 / 90389-14004 / 1-084	TIPO: 8
DESCRIPCIÓN				
 <p>Buje Muelle Chevrolet D-Max; Nissan Datsun; Inferior Nissan Frontier; Trasero Para Hilux 4X4 Ln166 22R; Nissan Navara, Foton VE3</p>				
MEDIDAS (mm)				
	Diámetro Int.	Diámetro Ext.	Longitud	Longitud Int.
	14.2	40.1	69	N/A

BUJE MUELLE				
REF. NAVCAR:	BJ-9322	OEM:	8-94113-313-2	TIPO: 19
DESCRIPCIÓN				
 <p>Buje Muelle Isuzu NKR / Hyundai Mighty / Mitsubishi Canter (Delantero) / Toyota Dyna Y Coaster Todas Las Series</p>				
MEDIDAS (mm)				
	Diámetro Int.	Diámetro Ext.	Longitud	Longitud Int.
	22.5	43.2	37.6	29.1

BUJE MUELLE				
REF. NAVCAR:	BJ-9795	OEM:	90385-18022	TIPO: 6
DESCRIPCIÓN				
 <p>Buje Muelle De Chasis (Largo Trasero) Toyota Land Cruiser 4.5 Lt 1994...</p>				
MEDIDAS (mm)				
	Diámetro Int.	Diámetro Ext.	Longitud	Longitud Int.
	18.1	39.8	53.2	44.1

BUJE MUELLE				
REF. NAVCAR:	BJ-9796	OEM:	90385-18021	TIPO: 6
DESCRIPCIÓN				
 <p>Buje Muelle De Chasis (Corto Delantero) Toyota Land Cruiser 4.5 Lt 1994...</p>				
MEDIDAS (mm)				
	Diámetro Int.	Diámetro Ext.	Longitud	Longitud Int.
	18.1	39.8	47.2	36.2

BUJE MUELLE				
REF. NAVCAR:	KBJ-002	OEM:	N/A	TIPO:
DESCRIPCIÓN				
 <p>Kit Bujes Muelle Toyota Hilux Todas las Series.</p> <p>Contenido: BJ-9304(4), BJ-9326(4), BJ-9666(2).</p>				

BUJE TEMPLETE				
REF. NAVCAR:	BJ-9751	OEM:	48702-60050	TIPO: 8
DESCRIPCIÓN				
 <p>Buje Templete Grueso Delantero Toyota Land Cruiser, Burbuja Autana, F2J80, Lexus Lx450</p>				
MEDIDAS (mm)				
	Diámetro Int.	Diámetro Ext.	Longitud	Longitud Int.
	16.3	60.5	49.7	N/A

BUJE TEMPLETE				
REF. NAVCAR:	BJ-9752	OEM:	48702-60050	TIPO: 8
DESCRIPCIÓN				
 <p>Buje Templete Grueso Delantero Toyota Land Cruiser, Burbuja Autana, F2J80, Lexus Lx450 (DESCENTRADO)</p>				
MEDIDAS (mm)				
Diámetro Int.	Diámetro Ext.	Longitud	Longitud Int.	
16.3	60.5	50	N/A	

BUJE TEMPLETE				
REF. NAVCAR:	BJ-9753	OEM:	48702-60040	TIPO: 8
DESCRIPCIÓN				
 <p>Buje Templete Grueso Trasero Toyota Land Cruiser 80F2J80 Lexus Lx450 1990-2001</p>				
MEDIDAS (mm)				
Diámetro Int.	Diámetro Ext.	Longitud	Longitud Int.	
18.3	52.2	60	N/A	

BUJE TEMPLETE				
REF. NAVCAR:	BJ-9754	OEM:	48061-60010	TIPO: 8
DESCRIPCIÓN				
 <p>Buje Templete Delantero Toyota Land Cruiser, Autana, Burbuja 1993-2005</p>				
MEDIDAS (mm)				
Diámetro Int.	Diámetro Ext.	Longitud	Longitud Int.	
18.3	54.6	59.7	N/A	

BUJE TEMPLETE				
REF. NAVCAR:	BJ-9755	OEM:	48702-60030	TIPO: 8
DESCRIPCIÓN				
 <p>Buje Templete Trasero Delgado Toyota Land Cruiser, Burbuja, Autana 4x4 F2580</p>				
MEDIDAS (mm)				
Diámetro Int.	Diámetro Ext.	Longitud	Longitud Int.	
18.3	50	59.9	N/A	

BUJE TEMPLETE				
REF. NAVCAR:	BJ-9756	OEM:	48702-35070	TIPO: 8
DESCRIPCIÓN				
 <p>Buje Templete Trasero Toyota Land cruiser 90, Burbuja, Autana, 4 Runner</p>				
MEDIDAS (mm)				
Diámetro Int.	Diámetro Ext.	Longitud	Longitud Int.	
14.4	44.7	60	N/A	

BUJE TEMPLETE				
REF. NAVCAR:	BJ-9761	OEM:	48706-60040	TIPO: 8
DESCRIPCIÓN				
 <p>Buje Templete Trasero Toyota Land Cruiser 80 1995-200, Lexus LX 1995-1998</p>				
MEDIDAS (mm)				
Diámetro Int.	Diámetro Ext.	Longitud	Longitud Int.	
18.3	40.3	50.2	N/A	

BUJE TIJERA				
REF. NAVCAR:	BJ-9700	OEM:	48655-0K040	TIPO: 16
DESCRIPCIÓN				
 <p>Buje Tijera Inferior Largo Toyota Hilux Vigo 4X4 2.5L Diesel D-4D, 3.0L Diesel D-4D, 2.7L Vvti, 4.0L Vvti Cabina Sencilla, Cabina Doble 2005-2013.</p>				
MEDIDAS (mm)				
Diámetro Int.	Diámetro Ext.	Longitud	Longitud Int.	
14.2	56.8	91.5	76.1	

BUJE TIJERA				
REF. NAVCAR:	BJ-9701	OEM:	48654-0K040	TIPO: 16
DESCRIPCIÓN				
 <p>Buje Tijera Inferior Corto Toyota Hilux Vigo 4X4 2.5L 3.0L Diesel D-4D; 2.7L 4.0L Wti Cabina Sencilla, Cabina Doble 2005-2013</p>				
MEDIDAS (mm)				
Diámetro Int.	Diámetro Ext.	Longitud	Longitud Int.	
14.2	48.9	72.2	59.3	

BUJE TIJERA				
REF. NAVCAR:	BJ-9684	OEM:	48632-0K040	TIPO: 18
DESCRIPCIÓN				
 <p>Buje Tijera Superior Toyota Hilux Vigo 4X4 2.5 Diesel D-4D, 3.0 Diesel D-4D, 2.7 Vvti, 4.0 Vvti Cabina Sencilla, Cabina Doble 2005-2013 Con Carcasa Metálica</p>				
MEDIDAS (mm)				
Diámetro Int.	Diámetro Ext.	Longitud	Longitud Int.	
14.4	46.2	62	53.6	

BUJE TIJERA				
REF. NAVCAR:	BJ-9388	OEM:	48632-26010	TIPO: 18
DESCRIPCIÓN				
 <p>Buje Tijera Superior Corto Toyota Hilux 4X4 Rn 106 22Re 2.4L Ef 1994-2000/ New Hilux 4X4 Rzn168 2Rzfe 2.4L Efi 16V 2002-2005/ Hiace 1.8L Yh50-Lh60 2Y 1.8L 1984-1987 Con Carcasa Metálica</p>				
MEDIDAS (mm)				
Diámetro Int.	Diámetro Ext.	Longitud	Longitud Int.	
22.2	47.3	40	33.9	

BUJE TIJERA								
REF. NAVCAR:	BJ-9393	OEM:	48635-26010	TIPO: 18				
								
					DESCRIPCIÓN			
					Buje Tijera Superior Largo Toyota Hilux 4X4 Rn106 22Re 2.4L Efi 1994-2000; New Hilux 4X4 Rzn168 2Rzfe 2.4L Efi 16V 2002-2005; Hiace 1.8L Yh50-Lh60 1984-1987 Con Carcasa Metálica			
MEDIDAS (mm)								
Diámetro Int.	Diámetro Ext.	Longitud	Longitud Int.					
26.8	57.3	75.5	66					

KIT BUJE TIJERA								
REF. NAVCAR:	KBJ-003	OEM:	N/A	TIPO:				
								
					DESCRIPCIÓN			
					Kit Bujes de Tijera Toyota Hilux, Vigo 4x4 2005-2013 Contenido: BJ-9700(2), BJ-9701 (2), BJ-9684(4).			

BUJE TORNILLO BARRA ESTABILIZADORA								
REF. NAVCAR:	BJ-9302	OEM:	48817-30010	TIPO: 1				
								
					DESCRIPCIÓN			
					Buje Tornillo Barra Estabilizadora Para Toyota Crown, Hilux			
MEDIDAS (mm)								
Diámetro Int.	Diámetro Ext.	Longitud	Longitud Int.					
9.2	26.3	21.8	N/A					

UNIVERSALES

BUJE AMORTIGUADOR								
REF. NAVCAR:	BJ-9623	OEM:	N/A	TIPO: 4				
								
					DESCRIPCIÓN			
					Buje Amortiguador Genérico			
MEDIDAS (mm)								
Diámetro Int.	Diámetro Ext.	Longitud	Longitud Int.					
15.8	29	38	20					

BUJE AMORTIGUADOR								
REF. NAVCAR:	BJ-9625	OEM:	404702	TIPO: 4				
								
					DESCRIPCIÓN			
					Buje Ojo Amortiguador Gabriel			
MEDIDAS (mm)								
Diámetro Int.	Diámetro Ext.	Longitud	Longitud Int.					
16	26.8	36.5	24					

BUJE AMORTIGUADOR								
REF. NAVCAR:	BJ-9742	OEM:	N/A	TIPO: 1				
								
					DESCRIPCIÓN			
					Amortiguador Esferico Para Equipos De Gimnasio (bola gym)			
MEDIDAS (mm)								
Diámetro Int.	Diámetro Ext.	Longitud	Longitud Int.					
9.7	39.2	37.4	N/A					

BUJE COMPENSADOR								
REF. NAVCAR:	BJ-9379	OEM:	90385-16007	TIPO: 2				
								
					DESCRIPCIÓN			
					Buje Compensador Toyota Land Crusier Todas Las Series, Datsun 1500 (J15, J13, 720, D21, 620) Universal, Foton Cf. Co 2.3			
MEDIDAS (mm)								
Diámetro Int.	Diámetro Ext.	Longitud	Longitud Int.					
16.2	29.6	18.7	N/A					

BUJE COMPENSADOR								
REF. NAVCAR:	BJ-9631	OEM:	GR-7	TIPO: 2				
 <p>DESCRIPCIÓN</p> <p>Buje Compensador Amortiguador De 1" Camión Mercedes Benz (Universal)</p>								
					MEDIDAS (mm)			
					Diámetro Int.	Diámetro Ext.	Longitud	Longitud Int.
	25	48	30.7	N/A				

BUJE COMPENSADOR								
REF. NAVCAR:	BJ-9633	OEM:	485866	TIPO: 2				
 <p>DESCRIPCIÓN</p> <p>Buje Compensador Amortiguador Universal Pequeño</p>								
					MEDIDAS (mm)			
					Diámetro Int.	Diámetro Ext.	Longitud	Longitud Int.
	18	33.9	21	N/A				


BUJE COMPESADOR								
REF. NAVCAR:	BJ-9624	OEM:	N/A	TIPO: 2				
 <p>DESCRIPCIÓN</p> <p>Buje Compensador Amortiguador Universal Mediano</p>								
					MEDIDAS (mm)			
					Diámetro Int.	Diámetro Ext.	Longitud	Longitud Int.
	18.4	41.1	22	N/A				

BUJE COMPESADOR								
REF. NAVCAR:	BJ-9626	OEM:	0000118	TIPO: 4				
 <p>DESCRIPCIÓN</p> <p>Buje Recto Para Compensador Amortiguador (Tipo Universal)</p>								
					MEDIDAS (mm)			
					Diámetro Int.	Diámetro Ext.	Longitud	Longitud Int.
	16	26.1	34	23.8				

BUJE GUARDAPOLVO								
REF. NAVCAR:	BJ-9773	OEM:	016 060 022 012	TIPO: 2				
 <p>DESCRIPCIÓN</p> <p>Buje Guardapolvo Para Bieletas Universal</p>								
					MEDIDAS (mm)			
					Diámetro Int.	Diámetro Ext.	Longitud	Longitud Int.
	9.1	32.5	16.7	N/A				

BUJE SILENCIADOR								
REF. NAVCAR:	BJ-9622R	OEM:	N/A	TIPO: 11				
 <p>DESCRIPCIÓN</p> <p>Buje Muelle Silenciador Redondo Camionetas Y Camperos (Universal)</p>								
					MEDIDAS (mm)			
					Diámetro Int.	Diámetro Ext.	Longitud	Longitud Int.
	9.8	50	5	N/A				

BUJE SILENCIADOR								
REF. NAVCAR:	BJ-9739	OEM:	N/A	TIPO: 11				
 <p>DESCRIPCIÓN</p> <p>Buje Muelle Silenciador Redondo Busetas Y Camiones Medianos (Universal)</p>								
					MEDIDAS (mm)			
					Diámetro Int.	Diámetro Ext.	Longitud	Longitud Int.
	12.4	62.8	5	N/A				

BUJE MUELLE								
REF. NAVCAR:	BJ-9829	OEM:	N/A	TIPO: 11				
 <p>DESCRIPCIÓN</p> <p>Buje Tope Universal</p>								
					MEDIDAS (mm)			
					Diámetro Int.	Diámetro Ext.	Longitud	Longitud Int.
	5/16" NC	58.4	42.2	N/A				

BUJE TORNILLO BARRA ESTABILIZADORA								
REF. NAVCAR:	BJ-9301	OEM:	54112-09400	TIPO: 1				
 <p>DESCRIPCIÓN</p> <p>Buje Tornillo Barra Estabilizadora Tipo Universal Nissan Datsun C-20, 720, D-21, J-13 / Hyundai H-100, Grace</p>								
					MEDIDAS (mm)			
					Diámetro Int.	Diámetro Ext.	Longitud	Longitud Int.
	9.3	29.4	15.9	N/A				

BUJE TORNILLO BARRA ESTABILIZADORA								
REF. NAVCAR:	BJ-9302	OEM:	48817-30010	TIPO: 1				
 <p>DESCRIPCIÓN</p> <p>Buje Tornillo Barra Estabilizadora Para Toyota Crown, Hilux</p>								
					MEDIDAS (mm)			
					Diámetro Int.	Diámetro Ext.	Longitud	Longitud Int.
	9.2	26.3	21.8	N/A				

BUJE TORNILLO BARRA ESTABILIZADORA				
REF. NAVCAR:	BJ-9632	OEM:	8-9424-346-1	TIPO: 1
DESCRIPCIÓN				
 Buje con Pestaña Tornillo Barra Estabilizadora (universal) Chevrolet camionetas y camperos, Foton VE 3				
MEDIDAS (mm)				
Diámetro Int.	Diámetro Ext.	Longitud	Longitud Int.	
10.2	31.3	18.9	N/A	

BUJE TORNILLO BARRA ESTABILIZADORA				
REF. NAVCAR:	BJ-9747	OEM:	N/A	TIPO: 1
DESCRIPCIÓN				
 Buje Barra Estabilizadora (Muñeco) NPR				
MEDIDAS (mm)				
Diámetro Int.	Diámetro Ext.	Longitud	Longitud Int.	
12	38.3	18.1	N/A	


BUJE TORNILLO BARRA ESTABILIZADORA				
REF. NAVCAR:	BJ-9763	OEM:	N/A	TIPO: 1
DESCRIPCIÓN				
 Bujes Tornillo Barra Estabilizadora Delantera Tipo Universal / Hafei Zhongyi.				
MEDIDAS (mm)				
Diámetro Int.	Diámetro Ext.	Longitud	Longitud Int.	
8.2	24.9	31.2	N/A	

VEHÍCULOS PESADOS TRAILER

BUJE CÓNICO BALANCÍN				
REF. NAVCAR:	BJ-9675	OEM:	N/A	TIPO: 2
DESCRIPCIÓN				
 Bujes Cónicos Balancín Trailer Ampro.				
MEDIDAS (mm)				
Diámetro Int.	Diámetro Ext.	Longitud	Longitud Int.	
30	54.9	62.5	N/A	

BUJE BALANCÍN				
REF. NAVCAR:	BJ-9659	OEM:	FW88-051400	TIPO: 12
DESCRIPCIÓN				
 Bujes Balancín Trailer Ampro				
MEDIDAS (mm)				
Diámetro Int.	Diámetro Ext.	Longitud	Longitud Int.	
28.5	65.5	58	N/A	

BUJE CÓNICO BALANCÍN				
REF. NAVCAR:	BJ-9712	OEM:	T552421B	TIPO: 13
DESCRIPCIÓN				
 Bujes Balancín Orinoco // Automan Trb 5066 / Ub // Bwp M-1719 Trailer Orinoco Reyco				
MEDIDAS (mm)				
Diámetro Int.	Diámetro Ext.	Longitud	Longitud Int.	
41.2	86.9	111.2	N/A	

BUJE CÓNICO BARRA TORSIÓN				
REF. NAVCAR:	BJ-9323	OEM:	UXA000011	TIPO: 13
DESCRIPCIÓN				
 Bujes Cónicos Pequeño Barra de Torsión Trailer Inca - Fruehauf (9001).				
MEDIDAS (mm)				
Diámetro Int.	Diámetro Ext.	Longitud	Longitud Int.	
33	55.4	60	N/A	

BUJE CÓNICO BARRA TORSIÓN				
REF. NAVCAR:	BJ-9342	OEM:	UXA00004	TIPO: 13
DESCRIPCIÓN				
 <p>Buje Barra Torsion O Tensor Trailer Inca - Fruehauf</p>				
MEDIDAS (mm)				
Diámetro Int.	Diámetro Ext.	Longitud	Longitud Int.	
51	87.3	111.8	N/A	

BUJE BARRA TORSIÓN				
REF. NAVCAR:	BJ-9730	OEM:	T-5493	TIPO: 13
DESCRIPCIÓN				
 <p>Buje Barra de Torsión Trailer Reyco - Granning 21B - Orinoco 2005-2015.</p>				
MEDIDAS (mm)				
Diámetro Int.	Diámetro Ext.	Longitud	Longitud Int.	
25.6	58	72.5	N/A	

BUJE BARRA TENSORA				
REF. NAVCAR:	BJ-9762	OEM:	8944407900	TIPO: 2
DESCRIPCIÓN				
 <p>Buje Barra Tensora Plataforma Trailer Random</p>				
MEDIDAS (mm)				
Diámetro Int.	Diámetro Ext.	Longitud	Longitud Int.	
21.9	41.7	27.6	N/A	

BUJE QUINTA RUEDA				
REF. NAVCAR:	BJ-9602	OEM:	XB-011-2	TIPO: 14
DESCRIPCIÓN				
 <p>Buje Quinta Rueda Holland (9030) - Trailer Inca</p>				
MEDIDAS (mm)				
Diámetro Int.	Diámetro Ext.	Longitud	Longitud Int.	
29	53.5	107.5	N/A	

GRUPO NAV CAR®

NAV CAR®



FRerec

POLINAV

NAVfit

XIXOLOPETS



COLOMBIA

+57 601 744 2131
+57 316 743 7544
telemercadeo@cablesnavcar.com

ECUADOR

+593 2 2446 772
+593 98 745 9163 – 98 726 4848
televentas@frerec.com

ESTADOS UNIDOS

+1 754 234 7061
+1 754 234 7061
Lnavas@ascarlo.com

www.gruponavcar.com